



NOVIEMBRE - 2024

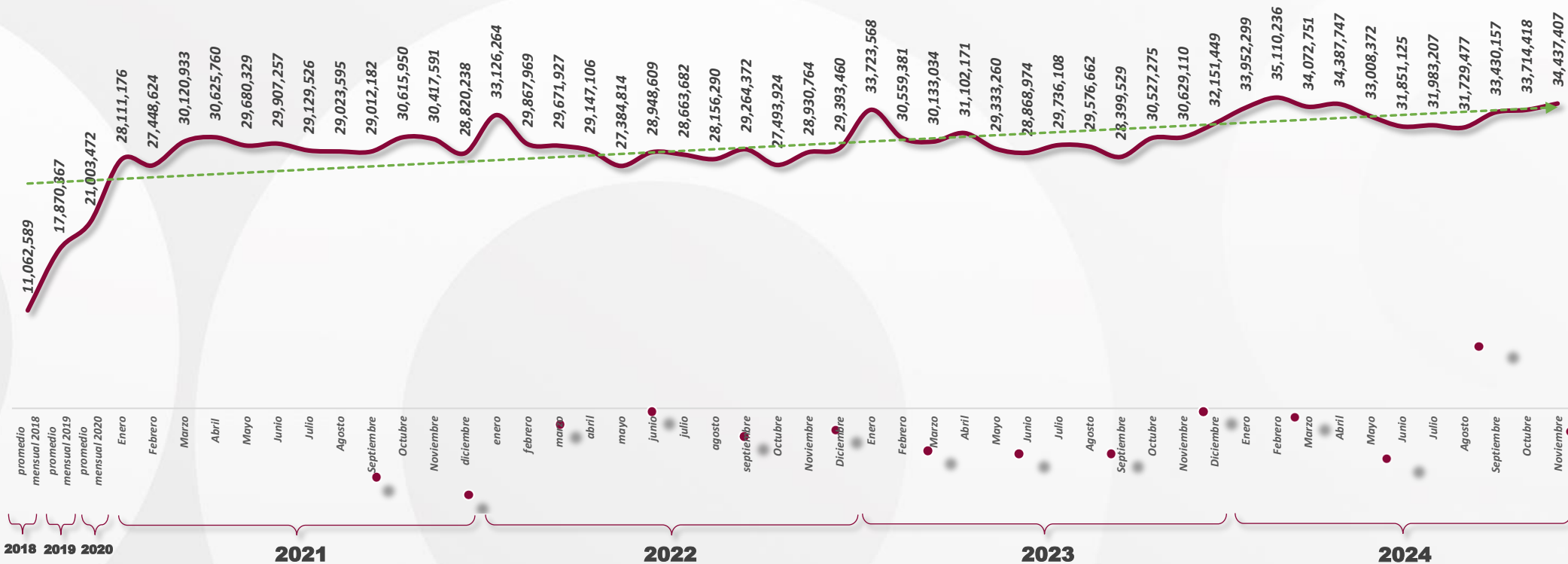
# COMPORTAMIENTO DE AUDIENCIA DEL ONCE

## ALCANCE DE PERSONAS POR MES

# 2018-2024

En noviembre de 2024 nos vieron al menos una vez:

# 34,437,407 PERSONAS









FUENTE: HR Ratings Media, Programme, Target Personas 2+ Nacional, All day, del 1 de enero de 2018 al 30 de noviembre de 2024.  
 \*Hasta diciembre de 2018, HR Media solo tomaba en cuenta CDMX, GDL y MTY para la medición de audiencias. A partir del 2019, se contempla también el interior de la República.  
 \*Hasta finales del 2019, solo se tomaban en cuenta a las personas mayores de 4 años. A partir de 2020, se toma en cuenta a las personas mayores de 2 años.



NOVIEMBRE - 2024

# AUDIENCIA DE EL ONCE

## COMPARACIÓN CON OTROS CANALES PÚBLICOS

CANAL	AUDIENCIA PROMEDIO DIARIA	VIERON AL MENOS UNA VEZ
	<b>3,261,302 personas</b> +3% que el mes anterior	<b>34,437,407 personas</b> +2% que el mes anterior
	<b>2,435,826 personas</b> +2% que el mes anterior	<b>25,122,246 personas</b> +1% que el mes anterior
	<b>1,477,025 personas</b> +3% que el mes anterior	<b>20,971,390 personas</b> -3% que el mes anterior
	<b>629,249 personas</b> +0.5% que el mes anterior	<b>8,320,489 personas</b> -1% que el mes anterior
	<b>1,847,445 personas</b> +0.5% que el mes anterior	<b>24,714,041 personas</b> -0.5% que el mes anterior
	<b>1,288,557 personas</b> -2% que el mes anterior	<b>15,705,902 personas</b> +5% que el mes anterior

# NOVIEMBRE

Señal 11.1

## COMPORTAMIENTO DE AUDIENCIA DEL ONCE

ALCANCE DE PERSONAS POR MES



Alcanzamos a

**97,839,062** TELEVIDENTES

OCTUBRE: 97,974,450 TELEVIDENTES



Nos vieron al menos una vez:

**34,437,407** PERSONAS

OCTUBRE: 33,714,418 PERSONAS



El mejor día del mes fue:

**VIERNES**

OCTUBRE: MARTES



- Este mes estuvo **12%** por encima de las y los televidentes alcanzados en noviembre de 2023 (87,596,042 televidentes).



- Este mes estuvo **12%** por encima de las personas que vieron el Once por lo menos una vez en noviembre de 2023 (30,629,110 personas).



- Este mes estuvo **0.1%** por debajo de las y los televidentes alcanzados en octubre de 2024 (97,974,450 televidentes).



- Este mes estuvo **2%** por encima de las personas que vieron el Once por lo menos una vez en octubre de 2024 (33,714,418 personas).

### MEJOR HORARIO

**ENTRE SEMANA**  
21:00 a 21:59 hrs

OCTUBRE: 21:00 a 21:59 hrs

**FIN DE SEMANA**  
19:00 a 19:59 hrs

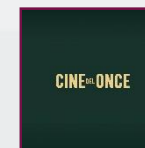
OCTUBRE: 20:00 a 20:59 hrs



### MEJORES PROGRAMAS



**HOMENAJE PÓSTUMO A LA PRIMERA ACTRIZ SILVIA PINAL**  
1,134,307 PERSONAS  
Sábado 30/11, 10:48 hrs




**CINE DEL ONCE: ¡VIVA LA SOLDADERA!**  
855,304 PERSONAS  
Miércoles 20/11, 12:00 hrs




**NOCHE, BOLEROS Y SON**  
1,030,460 PERSONAS  
Viernes 08/11, 22:00 hrs



**CONVERSANDO CON CRISTINA PACHECO**  
812,354 PERSONAS  
Viernes 08/11, 20:00 hrs



**ALERTA ONCE: SILVIA PINAL**  
1,022,891 PERSONAS  
Jueves 28/11, 18:23 hrs



**NOCHE, BOLEROS Y SON**  
809,572 PERSONAS  
Viernes 22/11, 22:00 hrs



**DESFILE CONMEMORATIVO DEL 20 DE NOVIEMBRE**  
998,075 PERSONAS  
Miércoles 20/11, 10:05 hrs



**CONVERSANDO CON CRISTINA PACHECO**  
794,331 PERSONAS  
Viernes 15/11, 20:00 hrs



**PUNTO DE REFERENCIA**  
869,463 PERSONAS  
Martes 05/11, 21:00 hrs



**CINE DEL ONCE: AHORA SOY RICO**  
778,256 PERSONAS  
Domingo 17/11, 16:00 hrs

NOVIEMBRE 2023

OCTUBRE 2024



NOVIEMBRE - 2024

# COMPORTAMIENTO DE AUDIENCIA DEL ONCE

## ONCE NOTICIAS



Alcanzamos a

# 32,931,093 TELEVIDENTES

OCTUBRE: 36,350,592 TELEVIDENTES



Nos vieron al menos una vez:

# 14,775,659 PERSONAS

OCTUBRE: 15,047,085 PERSONAS

### NOTICIERO

### TELEVIDENTES EN NOVIEMBRE\*

#### MATUTINO

DURACIÓN 03:30 HRS.

#### 11.9 MILLONES

octubre: 13.6 millones  
PROMEDIO: 567,357 PERSONAS

#### MERIDIANO

DURACIÓN 00:30 HRS.

#### 4.4 MILLONES

octubre: 4.2 millones  
PROMEDIO: 209,007 PERSONAS

#### PUNTO DE REFERENCIA 21:00 HORAS

DURACIÓN 01:00 HRS.

#### 10 MILLONES

octubre: 10.8 millones  
PROMEDIO: 475,309 PERSONAS

#### PUNTO DE REFERENCIA 23:00 HORAS

DURACIÓN 01:00 HRS.

#### 5.4 MILLONES

octubre: 5.7 millones  
PROMEDIO: 285,481 PERSONAS

#### SABATINO

DURACIÓN 00:30 HRS.

#### 1.2 MILLONES

octubre: 616 mil  
PROMEDIO: 244,368 PERSONAS

NOVIEMBRE 2023



• Este mes estuvo **5%** por encima de las y los televidentes alcanzados por Once Noticias en noviembre de 2023 (**31,359,582 televidentes\***)



• Este mes estuvo **9%** por encima de las personas que vieron Once Noticias por lo menos una vez en noviembre de 2023 (**13,587,759 personas\***).

OCTUBRE 2024



• Este mes estuvo **9%** por debajo de las y los televidentes alcanzados por Once Noticias en octubre de 2024 (**36,350,592 televidentes\***).



• Este mes estuvo **2%** por debajo de las personas que vieron Once Noticias por lo menos una vez en octubre de 2024 (**15,047,085 personas\***).

### DISTRIBUCIÓN DEL ALCANCE POR REGIÓN EN TV.\*



ZONA METROPOLITANA DEL VALLE DE MÉXICO (ZMVM)

27%



GUADALAJARA (GDL)

4%



MONTERREY (MTY)

6%



INTERIOR DE LA REPÚBLICA (26 CIUDADES)

63%

FUENTE: HR Ratings Media, Programme, Target Personas 2+ Nacional, All day, del 1 de enero de 2018 al 30 de noviembre de 2024.

\*Hasta octubre de 2018, HR Media solo tomaba en cuenta CDMX, GDL y MTY para la medición de audiencias. A partir del 2019, se contempla también el interior de la República.

\*Hasta finales del 2019, solo se tomaban en cuenta a las personas mayores de 4 años. A partir de 2020, se toma en cuenta a las personas mayores de 2 años.



LAS MAÑANERAS DEL PUEBLO  
**NOVIEMBRE - 2024**



Domingo	Lunes	Martes	Miércoles	Jueves	Viernes	Sábado
					NO HUBO CONFERENCIA	
27	28	29	30	31 OCT	1 NOV	2
	309,452 PERSONAS 07:37 a 09:17 horas PALACIO NACIONAL	411,272 PERSONAS 07:26 a 09:21 horas PALACIO NACIONAL	380,770 PERSONAS 07:38 a 09:17 horas PALACIO NACIONAL	494,091 PERSONAS 07:28 a 09:07 horas PALACIO NACIONAL	488,962 PERSONAS 07:38 a 09:27 horas PALACIO NACIONAL	
3	4	5	6	7	8	9
	520,507 PERSONAS 07:40 a 09:18 horas PALACIO NACIONAL	568,549 PERSONAS 07:34 a 09:15 horas PALACIO NACIONAL	573,243 PERSONAS 07:40 a 09:05 horas PALACIO NACIONAL	568,348 PERSONAS 07:38 a 09:15 horas PALACIO NACIONAL	501,223 PERSONAS 07:50 a 09:13 horas PALACIO NACIONAL	
10	11	12	13	14	15	16
	NO HUBO CONFERENCIA	NO HUBO CONFERENCIA	416,223 PERSONAS 07:30 a 08:52 horas PALACIO NACIONAL	745,135 PERSONAS 07:38 a 09:20 horas PALACIO NACIONAL	327,305 PERSONAS 07:42 a 08:58 horas PALACIO NACIONAL	
17	18	19	20	21	22	23
	459,330 PERSONAS 07:34 a 09:11 horas PALACIO NACIONAL	413,108 PERSONAS 07:36 a 09:13 horas PALACIO NACIONAL	689,439 PERSONAS 07:34 a 09:25 horas PALACIO NACIONAL	383,290 PERSONAS 07:36 a 09:29 horas PALACIO NACIONAL	178,020 PERSONAS 07:44 a 08:48 horas PALACIO NACIONAL	
24	25	26	27	28	29	30

ALCANCE PROMEDIO

**484,427**  
personas

El alcance promedio anual son las personas que vieron la conferencia de prensa por transmisión a partir del 2 de octubre de 2024.

El 1, 18 y 19 de noviembre no hubo conferencia

# NOVIEMBRE

Señal 11.2

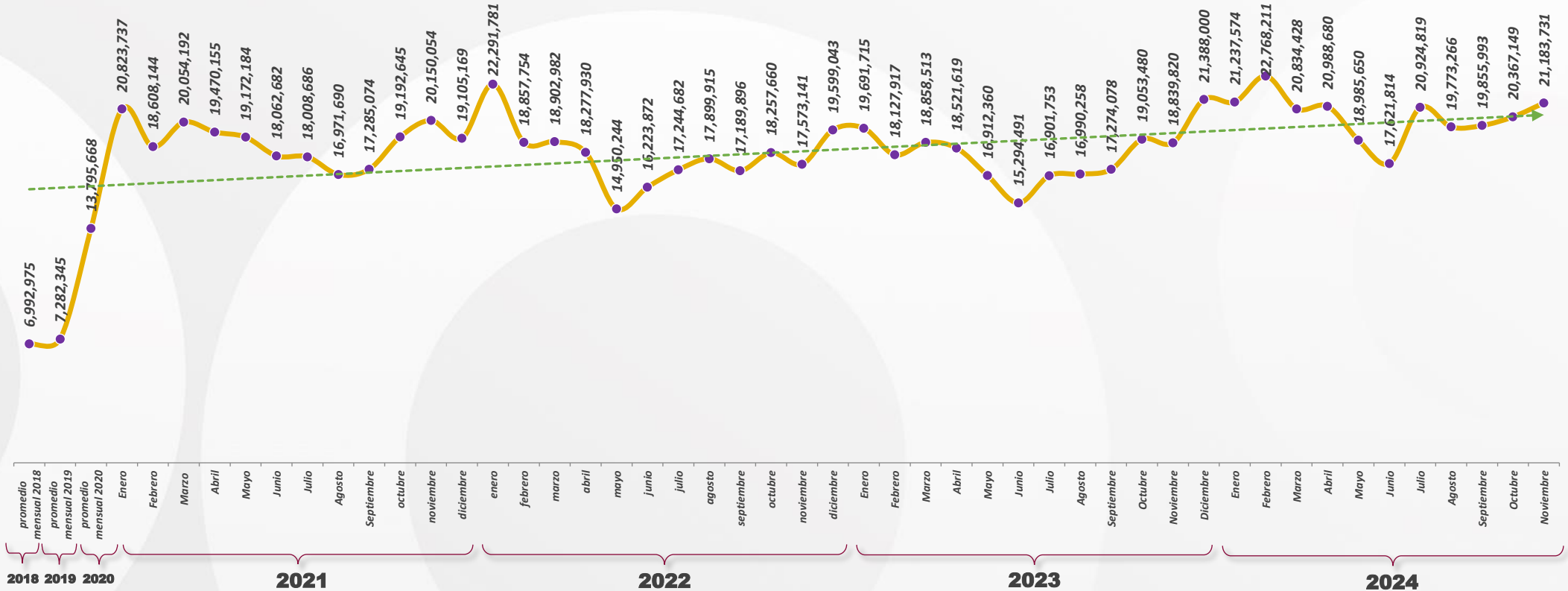
## COMPORTAMIENTO DE AUDIENCIA DEL ONCE

ALCANCE DE PERSONAS POR MES EN ONCE NIÑAS Y NIÑOS



En noviembre de 2024 nos vieron al menos una vez:

**21,183,731** PERSONAS



FUENTE: HR Ratings Media, Programme, Target Personas 2+ Nacional, All day, del 1 de enero de 2018 al 30 de noviembre de 2024.  
 \*Hasta diciembre de 2018, HR Media solo tomaba en cuenta CDMX, GDL y MTY para la medición de audiencias. A partir del 2019, se contempla también el interior de la República.  
 \*Hasta finales del 2019, solo se tomaban en cuenta a las personas mayores de 4 años. A partir de 2020, se toma en cuenta a las personas mayores de 2 años.




NOVIEMBRE  
2023

- Este mes estuvo **12%** por encima de las y los televidentes alcanzados en noviembre de 2023 (**35,242,084** televidentes).
- Este mes estuvo **12%** por encima de las personas que vieron el Once por lo menos una vez en noviembre de 2023 (**18,839,820** personas).

OCTUBRE  
2024

- Este mes estuvo **8%** por encima de las y los televidentes alcanzados en octubre de 2024 (**36,416,489** televidentes).
- Este mes estuvo **4%** por encima de las personas que vieron el Once por lo menos una vez en octubre de 2024 (**20,367,149** personas).

### MEJOR HORARIO



### MEJORES PROGRAMAS

- ÚLTIMAS ESPECIES**  
286,814 PERSONAS  
Sábado 30/11, 20:30 hrs.
- LA MESA**  
256,877 PERSONAS  
Sábado 23/11, 19:00 hrs.
- EL ESCRITOR FANTASMA**  
254,899 PERSONAS  
Domingo 17/11, 20:00 hrs.
- OPERACIÓN OUCH!**  
250,298 PERSONAS  
Miércoles 13/11, 22:00 hrs.
- ALMA**  
247,518 PERSONAS  
Viernes 22/11, 16:45 hrs.



# NOVIEMBRE

## COMPORTAMIENTO DE AUDIENCIA DEL ONCE


ALCANCE DE PERSONAS POR MES

### Centro de contacto con la audiencia



CORREO

59



LLAMADAS

682



INTERACCIÓN  
EN REDES


15,644

LAS PERSONAS QUE ESCRIBEN AL CORREO DEL ONCE,  
LO HACEN PRINCIPALMENTE A:

EL ONCE  
(24 CORREOS)

RECURSOS HUMANOS  
(8 CORREOS)

ONCE NIÑAS Y NIÑOS  
(8 CORREOS)



LAS PERSONAS QUE MARCAN AL ONCE,  
LO HACEN PRINCIPALMENTE A:

DIÁLOGOS EN CONFIANZA  
(338 LLAMADAS)

APRENDER A ENVEJECER  
(229 LLAMADAS)

EL ONCE  
(45 LLAMADAS)



LAS PERSONAS QUE INTERACTUAN EN LAS REDES  
DEL ONCE, LO HACEN PRINCIPALMENTE A:

CUENTA INSTITUCIONAL  
(4,796 INTERACCIONES)

DIÁLOGOS EN CONFIANZA  
(4,408 INTERACCIONES)

OPERACIÓN MAMUT  
(2,894 INTERACCIONES)

