



JUNIO - 2024

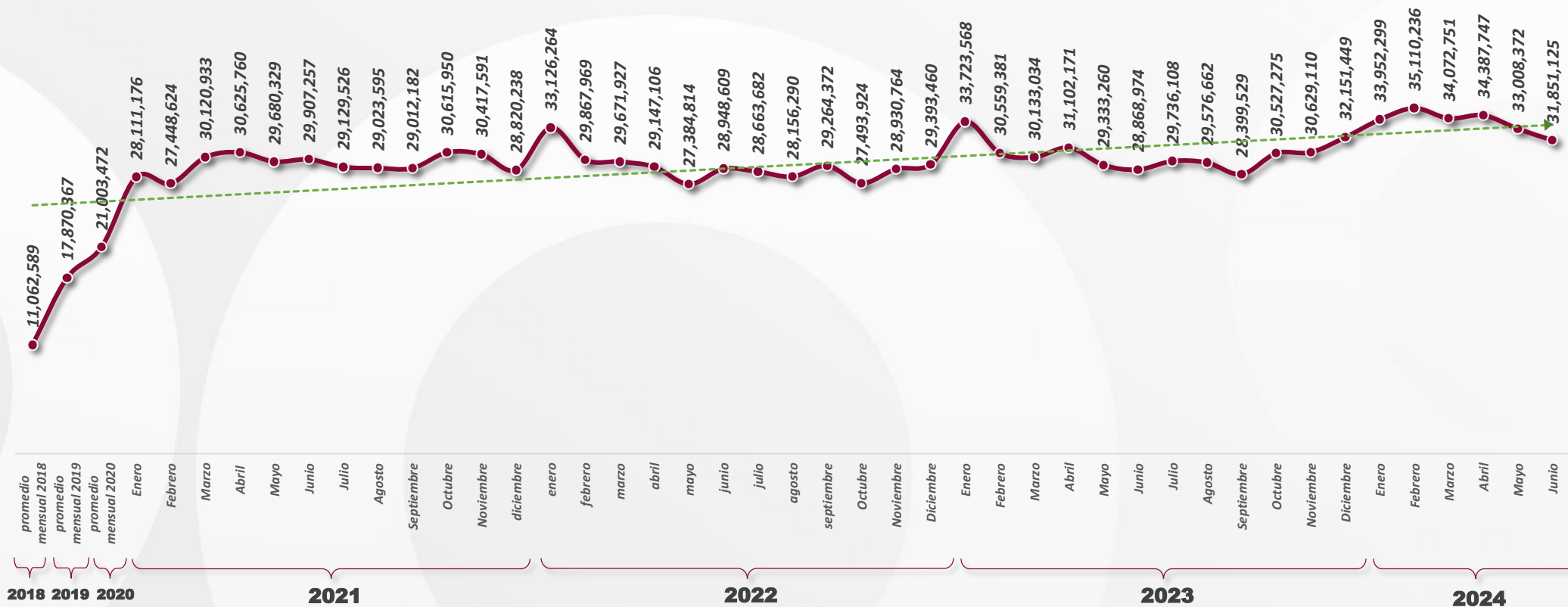
# COMPORTAMIENTO DE AUDIENCIA DEL ONCE

## ALCANCE DE PERSONAS POR MES

# 2018-2024

En junio de 2024 nos vieron al menos una vez:

# 31,851,125 PERSONAS



FUENTE: HR Ratings Media, Programme, Target Personas 2+ Nacional, All day, del 1 de enero de 2018 al 30 de junio de 2024.

\*Hasta diciembre de 2018, HR Media solo tomaba en cuenta CDMX, GDL y MTY para la medición de audiencias. A partir del 2019, se contempla también el interior de la República.

\*Hasta finales del 2019, solo se tomaban en cuenta a las personas mayores de 4 años. A partir de 2020, se toma en cuenta a las personas mayores de 2 años.



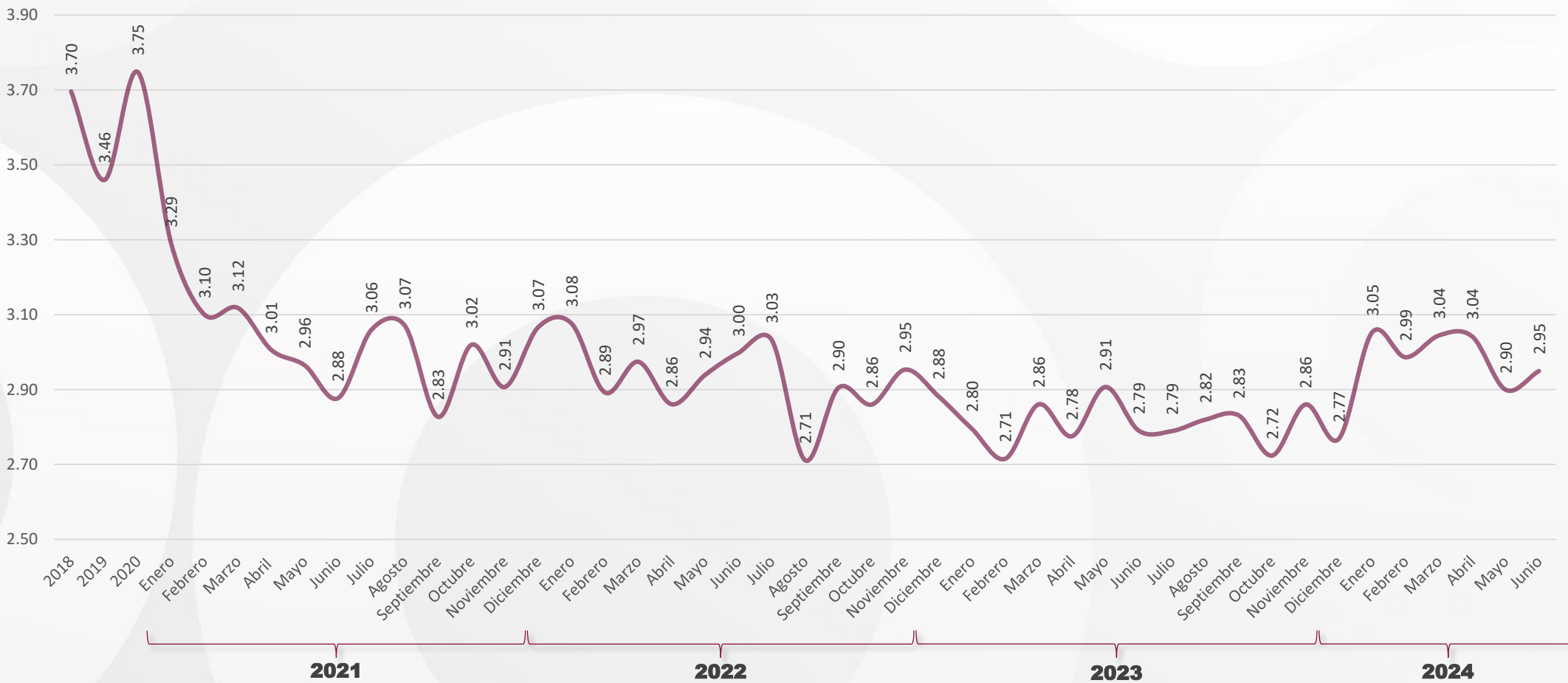
JUNIO - 2024

# COMPORTAMIENTO DE AUDIENCIA DEL ONCE

RELACIÓN ENTRE ALCANCE BRUTO Y ALCANCE SIN DUPLICIDAD

## 2018-2024

En junio de 2024, en promedio cada persona de la audiencia vio 2.95 veces El Once.



FUENTE: HR Ratings Media, Programme, Target Personas 2+ Nacional, All day, del 1 de enero de 2018 al 30 de junio de 2024.

\*Hasta mayo de 2018, HR Media solo tomaba en cuenta CDMX, GDL y MTY para la medición de audiencias. A partir del 2019, se contempla también el interior de la República.

\*Hasta finales del 2019, solo se tomaban en cuenta a las personas mayores de 4 años. A partir de 2020, se toma en cuenta a las personas mayores de 2 años.

# JUNIO

Señal 11.1

## COMPORTAMIENTO DE AUDIENCIA DEL ONCE

### ALCANCE DE PERSONAS POR MES



Alcanzamos a

# 93,935,663

 TELEVIDENTES

MAYO: 95,705,104 TELEVIDENTES



Nos vieron al menos una vez:

# 31,851,125

 PERSONAS

MAYO: 33,008,372 PERSONAS



El mejor día del mes fue:

# DOMINGO

MAYO: VIERNES



• Este mes estuvo **17%** por encima de las y los televidentes alcanzados en junio de 2023 (80,553,708 televidentes).



• Este mes estuvo **10%** por encima de las personas que vieron el Once por lo menos una vez en junio de 2023 (28,868,974 personas).



• Este mes estuvo **2%** por debajo de las y los televidentes alcanzados en mayo de 2024 (95,705,104 televidentes).



• Este mes estuvo **4%** por debajo de las personas que vieron el Once por lo menos una vez en mayo de 2024 (33,851,125 personas).

### MEJOR HORARIO

**ENTRE SEMANA**  
08:00 a 08:59 hrs

MAYO: 21:00 a 21:59 hrs

**FIN DE SEMANA**  
19:00 a 19:59 hrs

MAYO: 22:00 a 22:59 hrs



### MEJORES PROGRAMAS



**COBERTURA ELECCIONES 2024**

2,269,427 PERSONAS

Domingo 02/06, 19:10 hrs



**ONCE NOTICIAS: MATUTINO**

1,037,275 PERSONAS

Martes 04/06, 06:00 hrs



**ONCE NOTICIAS: MATUTINO**

1,627,966 PERSONAS

Lunes 03/06, 06:00 hrs



**ONCE NOTICIAS: MATUTINO**

1,035,956 PERSONAS


Lunes 10/06, 06:00 hrs



**ONCE NOTICIAS: MATUTINO**

1,070,624 PERSONAS

Miércoles 12/06, 06:00 hrs



**ONCE NOTICIAS: MATUTINO**

1,028,647 PERSONAS

Lunes 17/06, 21:40 hrs



**ONCE NOTICIAS: MATUTINO**

1,039,382 PERSONAS

Martes 18/06, 06:00 hrs



**ONCE NOTICIAS: MATUTINO**

1,013,421 PERSONAS


Martes 25/06, 06:00 hrs



**ONCE NOTICIAS: MATUTINO**

1,039,133 PERSONAS

Jueves 06/06, 06:00 hrs



**ONCE NOTICIAS: MATUTINO**

1,010,966 PERSONAS

Jueves 13/06, 06:00 hrs

JUNIO 2023

ABRIL 2024



JUNIO - 2024

# COMPORTAMIENTO DE AUDIENCIA DEL ONCE

## ONCE NOTICIAS



Alcancamos a

### 39,976,534 TELEVIDENTES

MAYO: 38,437,037 TELEVIDENTES



Nos vieron al menos una vez:

### 15,447,248 PERSONAS

MAYO: 15,054,794 PERSONAS

#### NOTICIERO

#### TELEVIDENTES EN JUNIO\*

##### MATUTINO

DURACIÓN 02:30 HRS.

### 18.87 MILLONES

mayo: 17.52 millones  
PROMEDIO: 943,731 PERSONAS

##### MERIDIANO

DURACIÓN 00:30 HRS.

### 3.59 MILLONES

mayo: 3.72 millones  
PROMEDIO: 179,353 PERSONAS

##### PUNTO DE REFERENCIA 21:00 HORAS

DURACIÓN 01:00 HRS.

### 8.84 MILLONES

mayo: 10.51 millones  
PROMEDIO: 441,924 PERSONAS

##### PUNTO DE REFERENCIA 23:00 HORAS

DURACIÓN 00:50 HRS.

### 6 MILLONES

mayo: 5.57 millones  
PROMEDIO: 299,957 PERSONAS

##### SABATINO

DURACIÓN 00:30 HRS.

### 922.68 MIL

mayo: 474.71 mil  
PROMEDIO: 184,537 PERSONAS

##### DOMINICAL

DURACIÓN 00:30 HRS.

### 972.10 MIL

mayo: 343.36 mil  
PROMEDIO: 243,026 PERSONAS

##### DOMINICAL 24:00 HORAS

DURACIÓN 00:30 HRS.

### 782.47 MIL

mayo: 287.08 mil  
PROMEDIO: 195,617 PERSONAS

JUNIO  
2023



• Este mes estuvo **34%** por encima de las y los televidentes alcanzados por Once Noticias en junio de 2023 (**29,860,816 televidentes\***)



• Este mes estuvo **17%** por encima de las personas que vieron Once Noticias por lo menos una vez en junio de 2023 (**13,180,830 personas\***).

MAYO  
2024



• Este mes estuvo **4%** por encima de las y los televidentes alcanzados por Once Noticias en mayo de 2024 (**38,437,037 televidentes\***).



• Este mes estuvo **3%** por encima de las personas que vieron Once Noticias por lo menos una vez en mayo de 2024 (**15,054,794 personas\***).

#### DISTRIBUCIÓN DEL ALCANCE POR REGIÓN EN TV.\*



ZONA METROPOLITANA DEL VALLE DE MÉXICO (ZMVM)

30%



GUADALAJARA (GDL)

5%



MONTERREY (MTY)

5%



INTERIOR DE LA REPÚBLICA (26 CIUDADES)

60%

FUENTE: HR Ratings Media, Programme, Target Personas 2+ Nacional, All day, del 1 de enero de 2018 al 30 de junio de 2024.

\*Hasta mayo de 2018, HR Media solo tomaba en cuenta CDMX, GDL y MTY para la medición de audiencias. A partir del 2019, se contempla también el interior de la República.

\*Hasta finales del 2019, solo se tomaban en cuenta a las personas mayores de 4 años. A partir de 2020, se toma en cuenta a las personas mayores de 2 años.

# JUNIO

Señal 11.1

## COMPORTAMIENTO DE AUDIENCIA DEL ONCE

ALCANCE DE PERSONAS POR MES

### Conferencia de Prensa Matutina



Domingo	Lunes	Martes	Miércoles	Jueves	Viernes	Sábado
26	27	28	29	30	31May	1Jun
2	1,459,446 PERSONAS 07:27 a 09:52 horas PALACIO NACIONAL 3	995,224 PERSONAS 07:16 a 10:02 horas PALACIO NACIONAL 4	940,798 PERSONAS 07:30 a 10:07 horas PALACIO NACIONAL 5	976,848 PERSONAS 07:31 a 10:17 horas PALACIO NACIONAL 6	700,709 PERSONAS 07:22 a 09:31 horas PALACIO NACIONAL 7	8
9	958,021 PERSONAS 07:29 a 09:33 horas PALACIO NACIONAL 10	755,248 PERSONAS 07:17 a 09:52 horas PALACIO NACIONAL 11	965,012 PERSONAS 07:35 a 10:00 horas PALACIO NACIONAL 12	978,167 PERSONAS 07:08 a 09:23 horas PALACIO NACIONAL 13	670,536 PERSONAS 07:28 a 09:53 horas PALACIO NACIONAL 14	15
16	860,460 PERSONAS 07:13 a 10:11 horas PALACIO NACIONAL 17	988,318 PERSONAS 07:19 a 10:30 horas PALACIO NACIONAL 18	811,243 PERSONAS 07:29 a 10:28 horas PALACIO NACIONAL 19	870,783 PERSONAS 07:17 a 10:33 horas PALACIO NACIONAL 20	726,891 PERSONAS 07:24 a 09:25 horas PALACIO NACIONAL 21	22
23	767,854 PERSONAS 07:20 a 09:55 horas PALACIO NACIONAL 24	991,934 PERSONAS 07:18 a 09:25 horas PALACIO NACIONAL 25	573,760 PERSONAS 07:16 a 09:26 horas PALACIO NACIONAL 26	522,452 PERSONAS 07:12 a 09:03 horas PALACIO NACIONAL 27	674,783 PERSONAS 07:13 a 09:20 horas PALACIO NACIONAL 28	29
30	1Jul	2	3	4	5	6

PROMEDIO ANUAL

**668,923**  
personas

El alcance promedio anual son las personas que vieron la conferencia de prensa por transmisión de 2024

# JUNIO

Señal 11.2

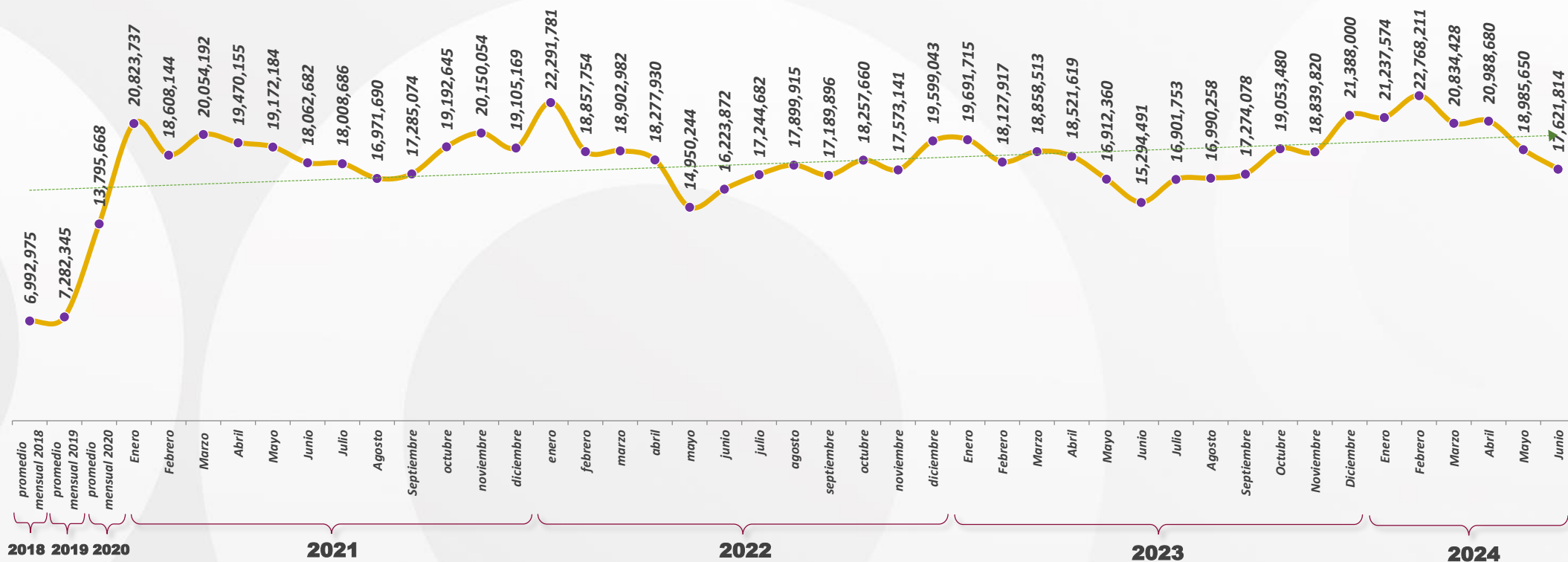
## COMPORTAMIENTO DE AUDIENCIA DEL ONCE

ALCANCE DE PERSONAS POR MES EN ONCE NIÑAS Y NIÑOS



En junio de 2024 nos vieron al menos una vez:

**17,621,814** PERSONAS



FUENTE: HR Ratings Media, Programme, Target Personas 2+ Nacional, All day, del 1 de enero de 2018 al 30 de junio de 2024.

\*Hasta diciembre de 2018, HR Media solo tomaba en cuenta CDMX, GDL y MTY para la medición de audiencias. A partir del 2019, se contempla también el interior de la República.

\*Hasta finales del 2019, solo se tomaban en cuenta a las personas mayores de 4 años. A partir de 2020, se toma en cuenta a las personas mayores de 2 años.

# JUNIO

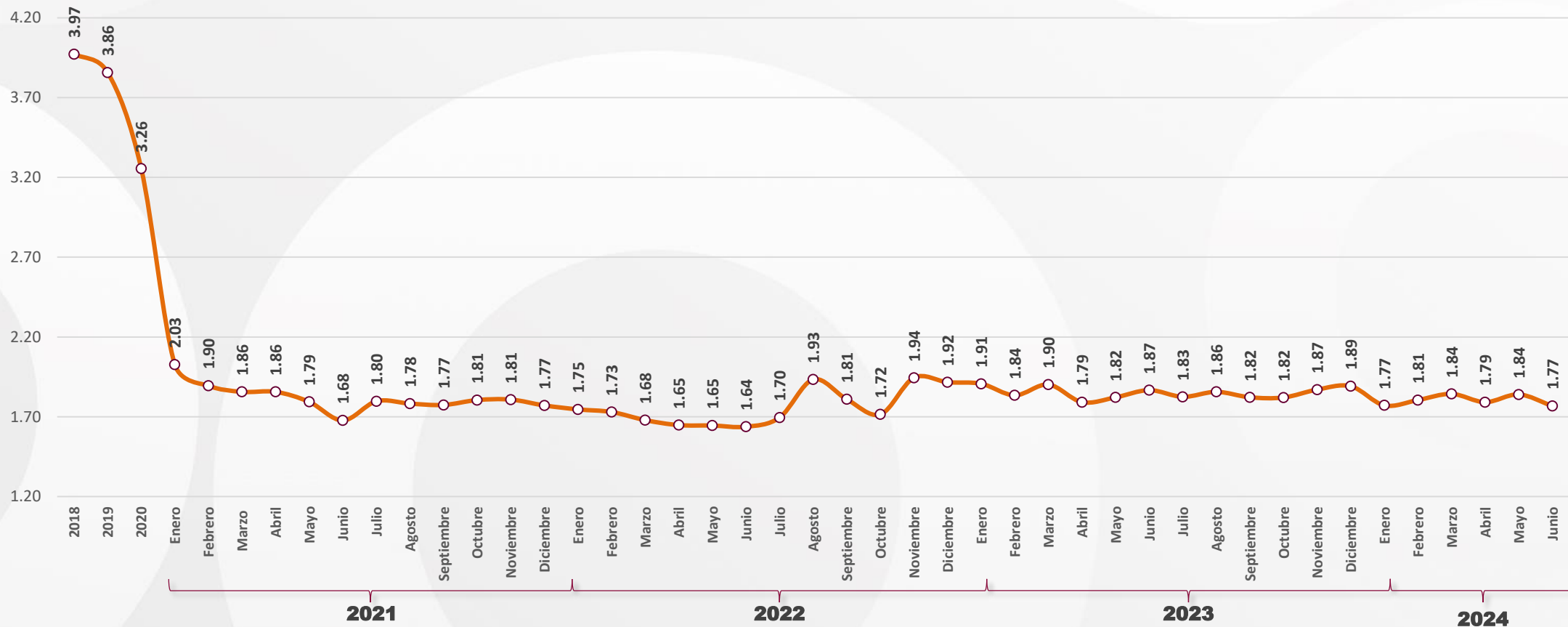
Señal 11.2

## COMPORTAMIENTO DE AUDIENCIA DEL ONCE

RELACIÓN ENTRE ALCANCE BRUTO Y ALCANCE SIN DUPLICIDAD



En junio de 2024, en promedio cada persona de la audiencia vio 1.77 veces Once Niñas y Niños.



FUENTE: HR Ratings Media, Programme, Target Personas 2+ Nacional, All day, del 1 de enero de 2018 al 30 de junio 2024.

\*Hasta febrero de 2018, HR Media solo tomaba en cuenta CDMX, GDL y MTY para la medición de audiencias. A partir del 2019, se contempla también el interior de la República.

\*Hasta finales del 2019, solo se tomaban en cuenta a las personas mayores de 4 años. A partir de 2020, se toma en cuenta a las personas mayores de 2 años.

# JUNIO

SEÑAL 11.2

## COMPORTAMIENTO DE AUDIENCIA DEL ONCE

AUDIENCIA SEÑAL 11.2



Alcanzamos a

**31,155,212** TELEVIDENTES

MAYO: 34,938,430 TELEVIDENTES



Nos vieron al menos una vez:

**17,621,814** PERSONAS

MAYO: 18,985,650 PERSONAS



El mejor día del mes fue:

**SÁBADO**

MAYO: SÁBADO



### MEJORES PROGRAMAS



P. LABYRINTHUS  
354,620 PERSONAS  
Domingo 30/06, 19:00hrs.



MOOMIN VALLEY  
254,012 PERSONAS  
Lunes 03/06, 20:30 hrs.



PELOTA RUDA  
240,055 PERSONAS  
Miércoles 12/06, 21:30 hrs.



LAS NUEVAS LEYENDAS DE MONO  
233,607 PERSONAS  
Viernes 21/06, 22:00 hrs.



MOOMIN VALLEY  
218,860 PERSONAS  
Sábado 01/06, 14:30 hrs.

JUNIO  
2023



• Este mes estuvo **9%** por encima de las y los televidentes alcanzados en junio de 2023 (**28,557,108** televidentes).



• Este mes estuvo **15%** por encima de las personas que vieron el Once por lo menos una vez en junio de 2023 (**15,294,491** personas).

MAYO  
2024



• Este mes estuvo **11%** por debajo de las y los televidentes alcanzados en mayo de 2024 (**34,938,430** televidentes).



• Este mes estuvo **7%** por debajo de las personas que vieron el Once por lo menos una vez en mayo de 2024 (**18,985,650** personas).

### MEJOR HORARIO

ENTRE SEMANA  
20:00 a 20:59 hrs

MAYO: 22:00-22:59 hrs.

FIN DE SEMANA  
19:00 a 19:59 hrs

MAYO: 20:00-20:59 hrs.



# JUNIO

## COMPORTAMIENTO DE AUDIENCIA DEL ONCE

ALCANCE DE PERSONAS POR MES

### Centro de contacto con la audiencia



CORREO

90



LLAMADAS

688



INTERACCIÓN  
EN REDES


23,781

LAS PERSONAS QUE ESCRIBEN AL CORREO DEL ONCE,  
LO HACEN PRINCIPALMENTE A:

**EL ONCE**  
(25 CORREOS)

**RECURSOS HUMANOS**  
(14 CORREOS)

**PUNTO DE REFERENCIA**  
(14 CORREOS)



LAS PERSONAS QUE MARCAN AL ONCE,  
LO HACEN PRINCIPALMENTE A:

**DIÁLOGOS EN CONFIANZA**  
(303 LLAMADAS)

**APRENDER A ENVEJECER**  
(257 LLAMADAS)

**EL ONCE**  
(43 LLAMADAS)



LAS PERSONAS QUE INTERACTUAN EN LAS REDES  
DEL ONCE, LO HACEN PRINCIPALMENTE A:

**CUENTA INSTITUCIONAL**  
(8,297 INTERACCIONES)

**OPERACIÓN MAMUT**  
(4,909 INTERACCIONES)

**DIÁLOGOS EN CONFIANZA**  
(4,852 INTERACCIONES)

