



JULIO - 2024

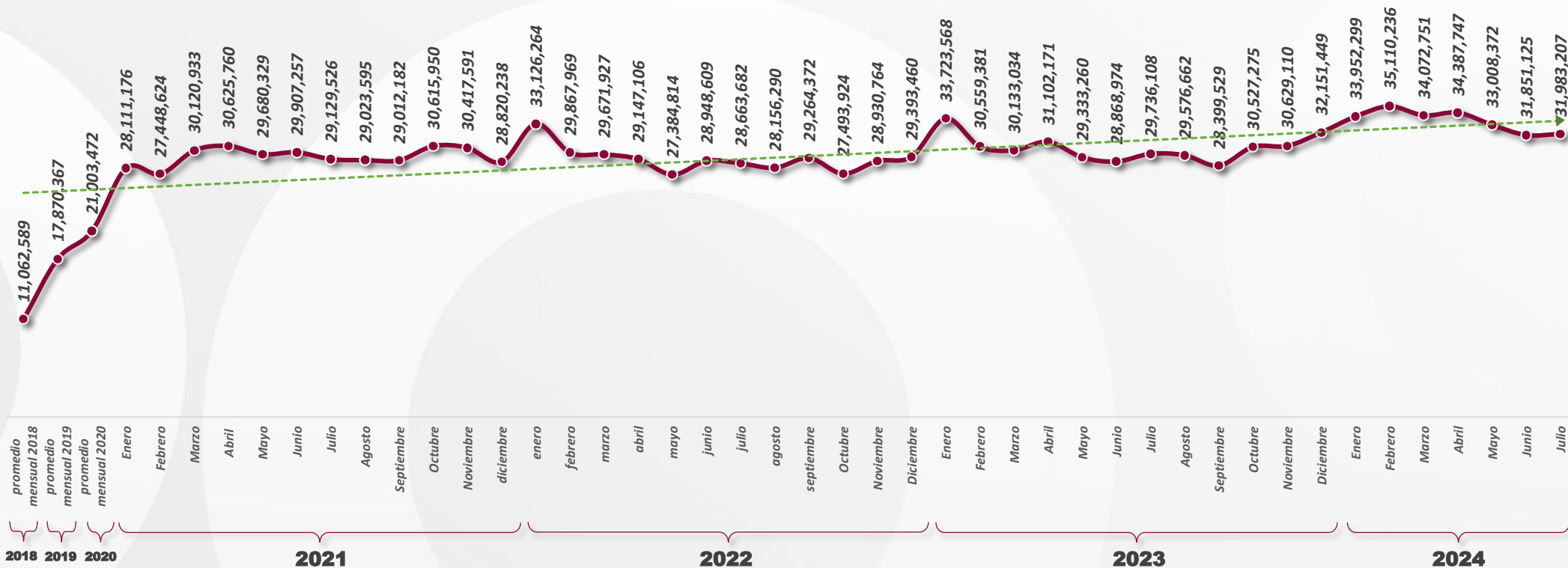
# COMPORTAMIENTO DE AUDIENCIA DEL ONCE

## ALCANCE DE PERSONAS POR MES

# 2018-2024

En julio de 2024 nos vieron al menos una vez:

# 31,983,207 PERSONAS



FUENTE: HR Ratings Media, Programme, Target Personas 2+ Nacional, All day, del 1 de enero de 2018 al 31 de julio de 2024.

\*Hasta diciembre de 2018, HR Media solo tomaba en cuenta CDMX, GDL y MTY para la medición de audiencias. A partir del 2019, se contempla también el interior de la República.

\*Hasta finales del 2019, solo se tomaban en cuenta a las personas mayores de 4 años. A partir de 2020, se toma en cuenta a las personas mayores de 2 años.



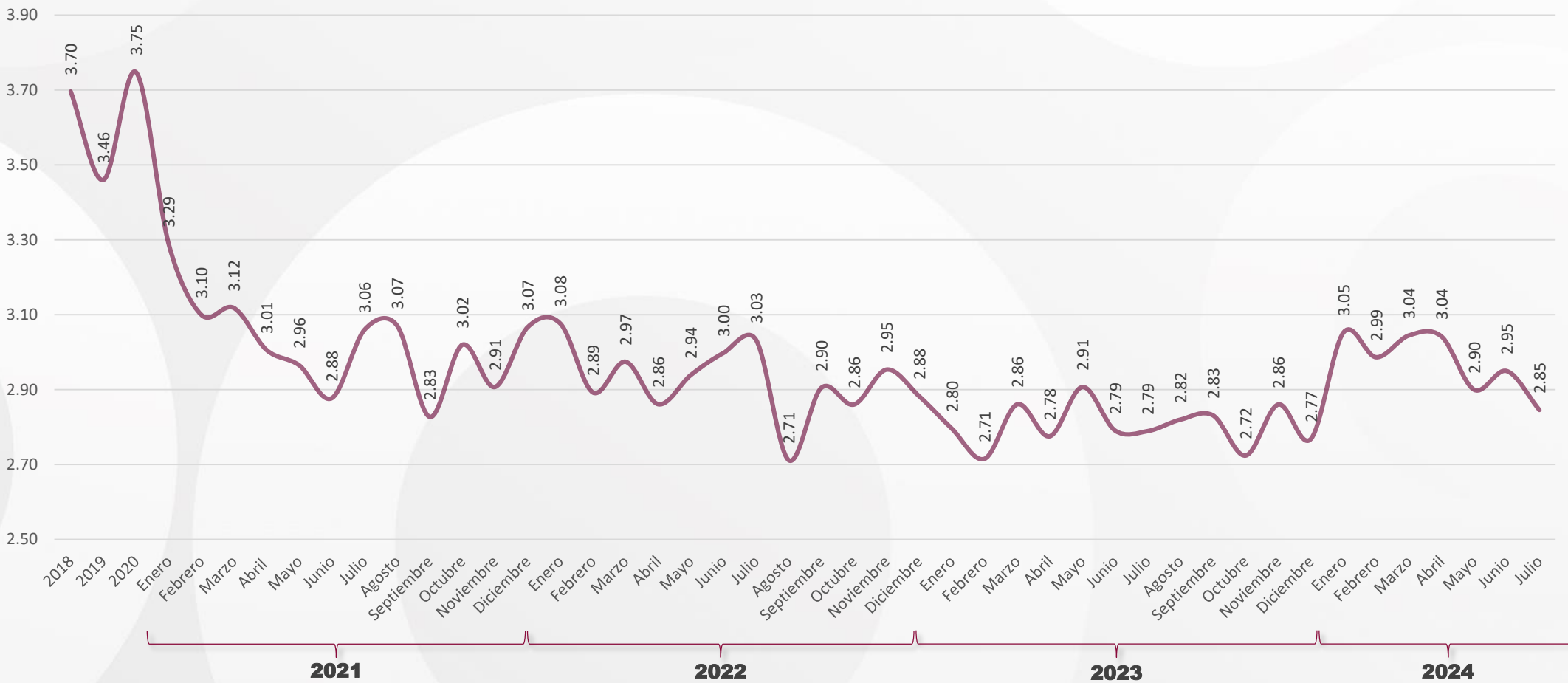
JULIO - 2024

# COMPORTAMIENTO DE AUDIENCIA DEL ONCE

## RELACIÓN ENTRE ALCANCE BRUTO Y ALCANCE SIN DUPLICIDAD

# 2018-2024

En julio de 2024, en promedio cada persona de la audiencia vio 2.85 veces El Once.



FUENTE: HR Ratings Media, Programme, Target Personas 2+ Nacional, All day, del 1 de enero de 2018 al 31 de julio de 2024.

\*Hasta junio de 2018, HR Media solo tomaba en cuenta CDMX, GDL y MTY para la medición de audiencias. A partir del 2019, se contempla también el interior de la República.

\*Hasta finales del 2019, solo se tomaban en cuenta a las personas juniore de 4 años. A partir de 2020, se toma en cuenta a las personas juniore de 2 años.

# JULIO

Señal 11.1

## COMPORTAMIENTO DE AUDIENCIA DEL ONCE

### ALCANCE DE PERSONAS POR MES



Alcanzamos a

# 91,003,255

 TELEVIDENTES

JUNIO: 93,935,663 TELEVIDENTES



Nos vieron al menos una vez:

# 31,983,207

 PERSONAS

JUNIO: 31,851,125 PERSONAS



El mejor día del mes fue:

# LUNES

JUNIO: DOMINGO



### MEJORES PROGRAMAS



#### ONCE NOTICIAS: MATUTINO

1,102,599 PERSONAS

Viernes 05/07, 06:06 hrs



#### JUEGO DE BÉISBOL: ACEREROS VS SULTANES

918,959 PERSONAS


Sábado 13/07, 17:00 hrs



#### ONCE NOTICIAS: MATUTINO

1,037,558 PERSONAS

Viernes 19/07, 06:06 hrs



#### ONCE NOTICIAS: MATUTINO

866,491 PERSONAS


Viernes 12/07, 06:06 hrs



#### ONCE NOTICIAS: MATUTINO

983,700 PERSONAS

Jueves 25/07, 06:06 hrs



#### ONCE NOTICIAS: MATUTINO

866,048 PERSONAS


Viernes 26/07, 06:06 hrs



#### ONCE NOTICIAS: MATUTINO

975,832 PERSONAS

Lunes 15/07, 06:06 hrs



#### ONCE NOTICIAS: MATUTINO

842,595 PERSONAS


Martes 23/07, 06:06 hrs



#### ONCE NOTICIAS: MATUTINO

938,015 PERSONAS

Lunes 08/07, 06:06 hrs



#### ONCE NOTICIAS: MATUTINO

784,124 PERSONAS

Miércoles 31/07, 06:06 hrs

JULIO 2023



• Este mes estuvo **10%** por encima de las y los televidentes alcanzados en julio de 2023 (82,930,030 televidentes).



• Este mes estuvo **8%** por encima de las personas que vieron el Once por lo menos una vez en julio de 2023 (29,736,108 personas).

JUNIO 2024



• Este mes estuvo **3%** por debajo de las y los televidentes alcanzados en junio de 2024 (93,935,663 televidentes).



• Este mes estuvo 0.4% por encima de las personas que vieron el Once por lo menos una vez en junio de 2024 (31,851,125 personas).

### MEJOR HORARIO

**ENTRE SEMANA**  
21:00 a 21:59 hrs

JUNIO: 08:00 a 08:59 hrs

**FIN DE SEMANA**  
22:00 a 22:59 hrs

JUNIO: 19:00 a 19:59 hrs

\*FUENTE: HR Ratings, Software AdvantEdge, programme, 11.1, Target Personas 2+ Nacional, 1 al 31 de julio, 2024.



JULIO - 2024

# COMPORTAMIENTO DE AUDIENCIA DEL ONCE

## ONCE NOTICIAS



Alcancamos a

# 38,349,368

 TELEVIDENTES

JUNIO: 39,976,534 TELEVIDENTES



Nos vieron al menos una vez:

# 15,581,672

 PERSONAS

JUNIO: 15,447,248 PERSONAS

### NOTICIERO

### TELEVIDENTES EN JULIO\*

#### MATUTINO

DURACIÓN 02:30 HRS.

#### 16.86 MILLONES

junio: 18.87 millones  
PROMEDIO: 732,869 PERSONAS

#### MERIDIANO

DURACIÓN 00:30 HRS.

#### 3.97 MILLONES

junio: 3.59 millones  
PROMEDIO: 172,727 PERSONAS

#### PUNTO DE REFERENCIA 21:00 HORAS

DURACIÓN 01:00 HRS.

#### 10.01 MILLONES

junio: 8.84 millones  
PROMEDIO: 435,098 PERSONAS

#### PUNTO DE REFERENCIA 23:00 HORAS

DURACIÓN 00:50 HRS.

#### 5.43 MILLONES

junio: 6 millones  
PROMEDIO: 236,013 PERSONAS

#### SABATINO

DURACIÓN 00:30 HRS.

#### 722.69 MIL

junio: 922.68 mil  
PROMEDIO: 180,671 PERSONAS

#### DOMINICAL

DURACIÓN 00:30 HRS.

#### 754.70 MIL

junio: 972.10 mil  
PROMEDIO: 188,675 PERSONAS

#### DOMINICAL 24:00 HORAS

DURACIÓN 00:30 HRS.

#### 607.71 MIL

junio: 782.47 mil  
PROMEDIO: 151,927 PERSONAS

JULIO  
2023



• Este mes estuvo **31%** por encima de las y los televidentes alcanzados por Once Noticias en julio de 2023 (**29,274,264 televidentes\***)



• Este mes estuvo **18%** por encima de las personas que vieron Once Noticias por lo menos una vez en julio de 2023 (**13,173,664 personas\***).

JUNIO  
2024



• Este mes estuvo **4%** por debajo de las y los televidentes alcanzados por Once Noticias en junio de 2024 (**39,976,534 televidentes\***).



• Este mes estuvo **1%** por encima de las personas que vieron Once Noticias por lo menos una vez en junio de 2024 (**15,447,248 personas\***).

### DISTRIBUCIÓN DEL ALCANCE POR REGIÓN EN TV.\*



ZONA METROPOLITANA DEL VALLE DE MÉXICO (ZMVM)

31 %



GUADALAJARA (GDL)

5%



MONTERREY (MTY)

6%



INTERIOR DE LA REPÚBLICA (26 CIUDADES)

58%

FUENTE: HR Ratings Media, Programme, Target Personas 2+ Nacional, All day, del 1 de enero de 2018 al 31 de julio de 2024.

\*Hasta junio de 2018, HR Media solo tomaba en cuenta CDMX, GDL y MTY para la medición de audiencias. A partir del 2019, se contempla también el interior de la República.

\*Hasta finales del 2019, solo se tomaban en cuenta a las personas juniore de 4 años. A partir de 2020, se toma en cuenta a las personas juniore de 2 años.

# JULIO

Señal 11.1

## COMPORTAMIENTO DE AUDIENCIA DEL ONCE

ALCANCE DE PERSONAS POR MES

### Conferencia de Prensa Matutina



## JULIO - 2024



Domingo	Lunes	Martes	Miércoles	Jueves	Viernes	Sábado
	<b>400,182</b> PERSONAS 07:32 a 10:28 horas PALACIO NACIONAL	<b>242,125</b> PERSONAS 07:10 a 10:03 horas PALACIO NACIONAL	<b>277,798</b> PERSONAS 07:13 a 09:12 horas PALACIO NACIONAL	<b>262,208</b> PERSONAS 07:26 a 10:20 horas PALACIO NACIONAL	<b>203,158</b> PERSONAS 07:03 a 09:26 horas PALACIO NACIONAL	
31 JUN	1	2	3	4	5	6
7	<b>903,700</b> PERSONAS 07:18 a 09:39 horas PALACIO NACIONAL	<b>464,439</b> PERSONAS 07:10 a 09:25 horas PALACIO NACIONAL	<b>502,229</b> PERSONAS 07:28 a 10:23 horas PALACIO NACIONAL	<b>444,929</b> PERSONAS 07:29 a 09:56 horas PALACIO NACIONAL	<b>848,165</b> PERSONAS 07:10 a 10:08 horas PALACIO NACIONAL	13
14	8	9	10	11	12	
	<b>848,367</b> PERSONAS 07:28 a 10:08 horas PALACIO NACIONAL	<b>454,290</b> PERSONAS 07:11 a 09:52 horas PALACIO NACIONAL	<b>349,032</b> PERSONAS 07:28 a 10:06 horas PALACIO NACIONAL	<b>604,932</b> PERSONAS 07:26 a 09:53 horas PALACIO NACIONAL	<b>964,475</b> PERSONAS 07:27 a 09:54 horas PALACIO NACIONAL	20
15	16	17	18	19		
	<b>639,901</b> PERSONAS 07:22 a 09:53 horas PALACIO NACIONAL	<b>807,566</b> PERSONAS 07:22 a 09:46 horas PALACIO NACIONAL	<b>712,093</b> PERSONAS 07:27 a 09:52 horas PALACIO NACIONAL	<b>910,077</b> PERSONAS 07:27 a 10:40 horas PALACIO NACIONAL	<b>821,949</b> PERSONAS 07:26 a 10:31 horas PALACIO NACIONAL	27
21	22	23	24	25	26	27
	<b>547,495</b> PERSONAS 07:21 a 10:09 horas PALACIO NACIONAL	<b>528,830</b> PERSONAS 07:17 a 09:56 horas PALACIO NACIONAL	<b>658,738</b> PERSONAS 07:24 a 09:40 horas PALACIO NACIONAL			
28	29	30	31	1 AGO	2	3

PROMEDIO ANUAL

**668,563**  
personas

El alcance promedio anual son las personas que vieron la conferencia de prensa por transmisión de 2024.

# JULIO

Señal 11.2

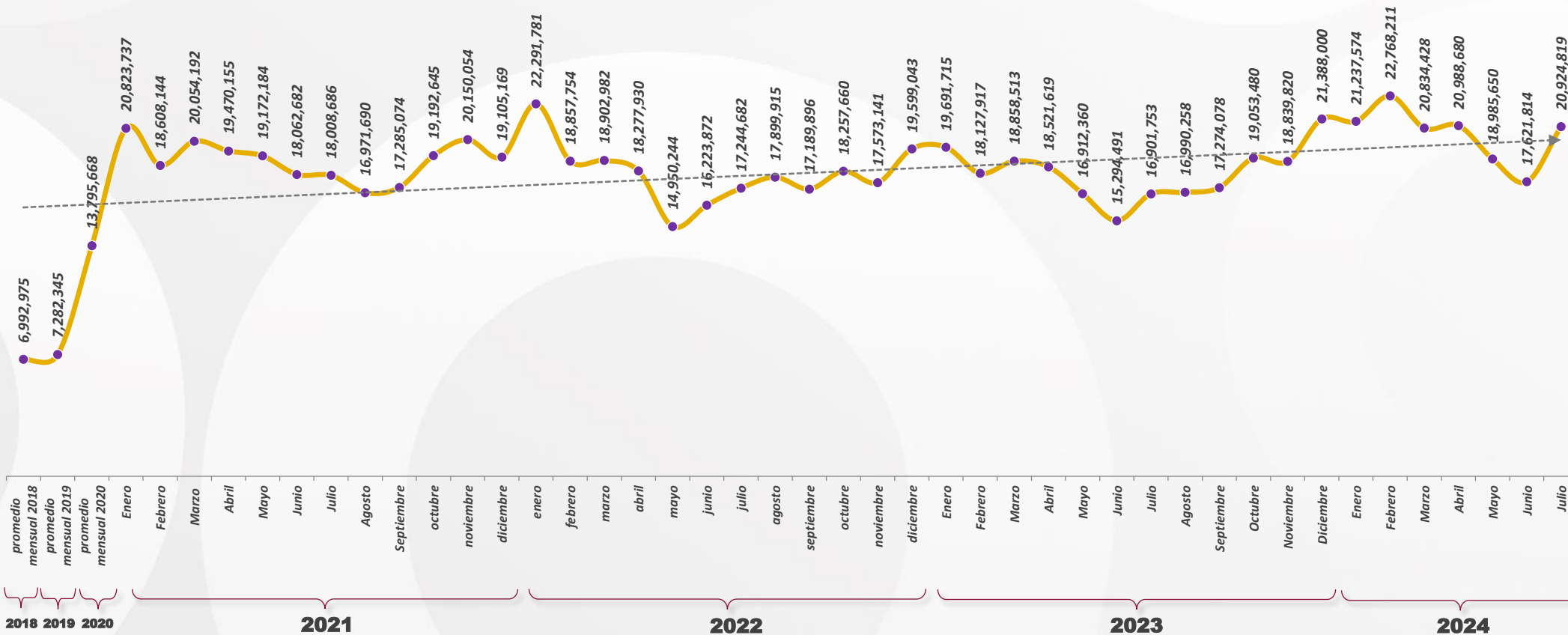
## COMPORTAMIENTO DE AUDIENCIA DEL ONCE

ALCANCE DE PERSONAS POR MES EN ONCE NIÑAS Y NIÑOS



En julio de 2024 nos vieron al menos una vez:

**20,924,819** PERSONAS



FUENTE: HR Ratings Media, Programme, Target Personas 2+ Nacional, All day, del 1 de enero de 2018 al 31 de julio de 2024.

\*Hasta diciembre de 2018, HR Media solo tomaba en cuenta CDMX, GDL y MTY para la medición de audiencias. A partir del 2019, se contempla también el interior de la República.

\*Hasta finales del 2019, solo se tomaban en cuenta a las personas mayores de 4 años. A partir de 2020, se toma en cuenta a las personas mayores de 2 años.

# JULIO

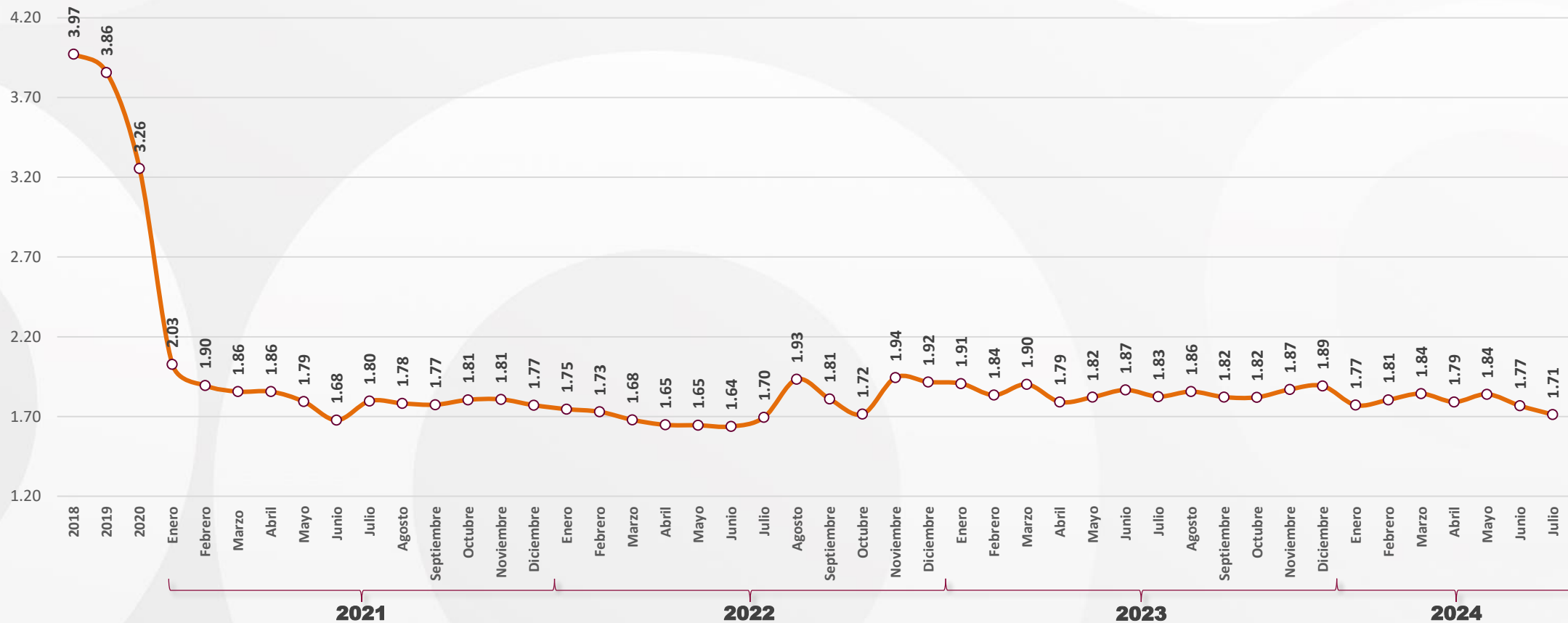
Señal 11.2

## COMPORTAMIENTO DE AUDIENCIA DEL ONCE

RELACIÓN ENTRE ALCANCE BRUTO Y ALCANCE SIN DUPLICIDAD



En julio de 2024, en promedio cada persona de la audiencia vio 1.71 veces Once Niñas y Niños.



FUENTE: HR Ratings Media, Programme, Target Personas 2+ Nacional, All day, del 1 de enero de 2018 al 31 de julio 2024.

\*Hasta febrero de 2018, HR Media solo tomaba en cuenta CDMX, GDL y MTY para la medición de audiencias. A partir del 2019, se contempla también el interior de la República.

\*Hasta finales del 2019, solo se tomaban en cuenta a las personas juniore de 4 años. A partir de 2020, se toma en cuenta a las personas juniore de 2 años.

# JULIO

SEÑAL 11.2

## COMPORTAMIENTO DE AUDIENCIA DEL ONCE

AUDIENCIA SEÑAL 11.2



Alcanzamos a

**35,838,578** TELEVIDENTES

JUNIO: 31,155,212 TELEVIDENTES



Nos vieron al menos una vez:

**20,924,819** PERSONAS

JUNIO: 17,621,814 PERSONAS




El mejor día del mes fue:

**SÁBADO**

JUNIO: SÁBADO



### MEJORES PROGRAMAS



LAS NUEVAS LEYENDAS DEL MONO  
388,556 PERSONAS  
Domingo 07/07, 22:20 hrs.



NO REGISTRADOS  
328,883 PERSONAS  
Domingo 07/07, 22:00 hrs.



P. SUE LA INVISIBLE  
296,778 PERSONAS  
Domingo 07/07, 19:00 hrs.



MOOMIN VALLEY  
282,804 PERSONAS  
Sábado 27/07, 13:30 hrs.



LAS NUEVAS LEYENDAS DEL MONO  
270,932 PERSONAS  
Viernes 05/07, 14:00 hrs.



• Este mes estuvo **16%** por encima de las y los televidentes alcanzados en julio de 2023 (**30,855,879** televidentes).



• Este mes estuvo **24%** por encima de las personas que vieron el Once por lo menos una vez en julio de 2023 (**16,901,753** personas).



• Este mes estuvo **15%** por encima de las y los televidentes alcanzados en junio de 2024 (**31,155,212** televidentes).



• Este mes estuvo **19%** por encima de las personas que vieron el Once por lo menos una vez en junio de 2024 (**17,621,814** personas).

JULIO  
2023

JUNIO  
2024

### MEJOR HORARIO

ENTRE SEMANA  
22:00 a 22:59 hrs

JUNIO: 20:00-20:59 hrs.

FIN DE SEMANA  
19:00 a 19:59 hrs

JUNIO: 19:00-19:59 hrs.



# JULIO

## COMPORTAMIENTO DE AUDIENCIA DEL ONCE


ALCANCE DE PERSONAS POR MES

### Centro de contacto con la audiencia



CORREO

97



LLAMADAS

880



INTERACCIÓN  
EN REDES


23,600

LAS PERSONAS QUE ESCRIBEN AL CORREO DEL ONCE,  
LO HACEN PRINCIPALMENTE A:

**EL ONCE**  
(42 CORREOS)

**RECURSOS HUMANOS**  
(18 CORREOS)

**ONCE NOTICIAS MATUTINO**  
(5 CORREOS)



LAS PERSONAS QUE MARCAN AL ONCE,  
LO HACEN PRINCIPALMENTE A:

**DIÁLOGOS EN CONFIANZA**  
(440 LLAMADAS)

**APRENDER A ENVEJECER**  
(283 LLAMADAS)

**EL ONCE**  
(49 LLAMADAS)



LAS PERSONAS QUE INTERACTUAN EN LAS REDES  
DEL ONCE, LO HACEN PRINCIPALMENTE A:

**CUENTA INSTITUCIONAL**  
(7,127 INTERACCIONES)

**OPERACIÓN MAMUT**  
(5,070 INTERACCIONES)

**DIÁLOGOS EN CONFIANZA**  
(4,968 INTERACCIONES)

