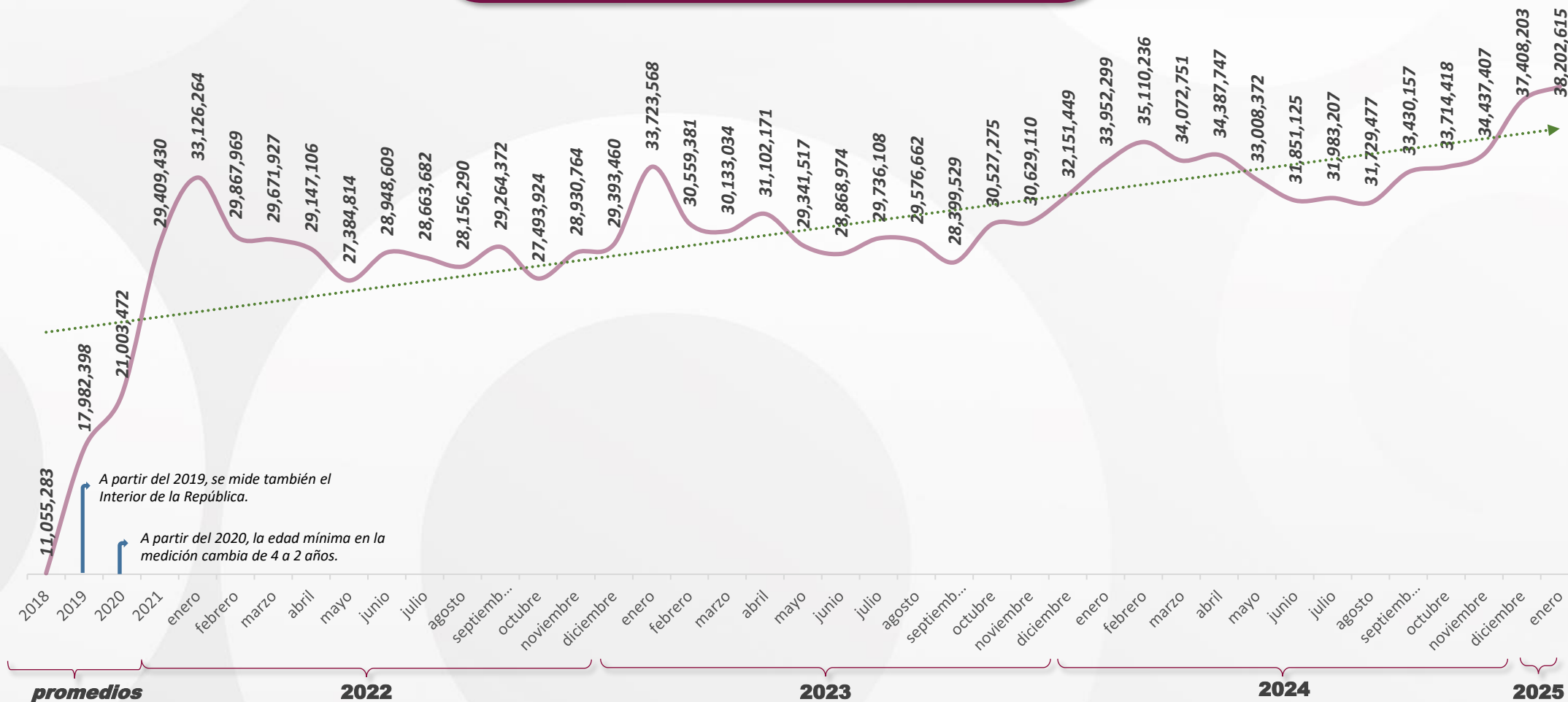


En enero de 2025 nos vieron al menos una vez:

38,202,615 PERSONAS



En enero de 2025 nos vieron al menos una vez:

38,202,615 PERSONAS

	2018	2019	2020	2021	2022	2023	2024	2025
promedio	11.1 M	18 M	21 M	29.4 M	29.2 M	30.4 M	33.8 M	38.2 M
		+63%	+17%	+40%	-1%	+4%	+11%	+13%

	octubre	noviembre	diciembre	enero
Alcance	33.7 M	34.4 M	37.8 M	38.2 M
		+2%	+9%	+2%



Alcance promedio diario:

3,776,981 PERSONAS



Alcance total sin duplicidad:

38,202,615 PERSONAS



Día con alcance promedio más alto:

Sábado (4,023,712 personas)

Diciembre: sábado (3.8 millones)

ENERO 2024



+13% del alcance promedio diario de enero de 2024 (3.3 millones de personas)



+13% de las personas que vieron El Once sin duplicidad en enero de 2024 (34 millones de personas)

DICIEMBRE 2024



+7% del alcance promedio diario de diciembre de 2024 (3.5 millones de personas)



+2% de las personas que vieron el Once sin duplicidad en diciembre de 2024 (37.4 millones de personas)

MEJOR HORARIO

ENTRE SEMANA
22:00 a 22:59 hrs

DICIEMBRE: 22:00 a 22:59 hrs

FIN DE SEMANA
18:00 a 18:59 hrs

DICIEMBRE: 18:00 a 18:59 hrs

EMISIONES MÁS VISTAS DE ENERO




LIMOSNEROS CON GARROTE
1,233,782 PERSONAS
Sábado 04/01, 17:00 horas



LARGO ALIENTO
843,891 PERSONAS
Sábado 25/01, 21:00 horas



100 DÍAS DE GOBIERNO, CLAUDIA SHEINBAUM
1,072,486 PERSONAS
Domingo 12/01, 09:00 horas




UNA FAMILIA DE TANTAS
837,400 PERSONAS
Domingo 19/01, 16:45 horas



HISTORIAS DE VIDA: JORGE IBARGÜENGOITIA
886,489 PERSONAS
Viernes 31/01, 21:00 horas




PUNTO DE REFERENCIA
822,714 PERSONAS
Lunes 06/01, 22:00 horas



PEGANDO CON TUBO
872,918 PERSONAS
Domingo 05/01, 17:30 horas



PUNTO DE REFERENCIA
821,598 PERSONAS
Martes 07/01, 22:00 horas



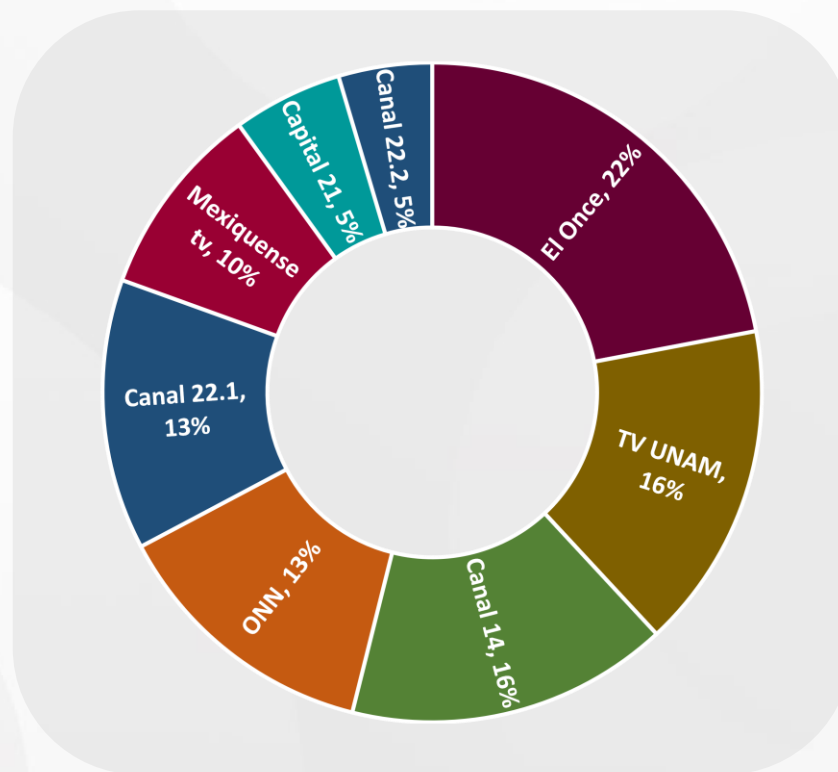
ONCE NOTICIAS MATUTINO
863,409 PERSONAS
Martes 21/01, 06:00 horas



APRENDER A ENVEJECER
818,484 PERSONAS
Domingo 19/01, 11:00 horas

CANAL	AUDIENCIA PROMEDIO DIARIA	VIERON AL MENOS UNA VEZ EN ENERO 2025
	3.8 millones de personas +7% que el mes anterior	38.2 millones de personas +2% que el mes anterior
	2.3 millones de personas +22% que el mes anterior	27.9 millones de personas +7% que el mes anterior
	2.6 millones de personas +6% que el mes anterior	27.4 millones de personas +3% que el mes anterior
	1.4 millones de personas -0.3% que el mes anterior	23.2 millones de personas +1% que el mes anterior
	1.6 millones de personas +6% que el mes anterior	23 millones de personas +0.1% que el mes anterior
	1.5 millones de personas +13% que el mes anterior	16.5 millones de personas +6% que el mes anterior
	723,582 personas +13% que el mes anterior	9.3 millones de personas +13% que el mes anterior
	561,708 personas +10% que el mes anterior	8 millones de personas +8% que el mes anterior

AUDIENCIA DE LOS MEDIOS PÚBLICOS EN ENERO 2025



CHAMUCO TV

EN ENERO DE 2025 LA AUDIENCIA FUE:



LARGO ALIENTO

EN ENERO DE 2025 LA AUDIENCIA FUE:





Audiencia promedio diaria:

1,256,314 PERSONAS



Alcance total sin duplicidad:

18,054,805 PERSONAS



+21% del alcance promedio diario de Once Noticias de enero de 2024 (1,039,326 personas)



+16% de las personas que vieron Once Noticias sin duplicidad en enero de 2024 (15.6 millones de personas)



+36% del alcance promedio diario de Once Noticias de diciembre de 2024 (922,865 personas)



+36% de las personas que vieron Once Noticias sin duplicidad en diciembre de 2024 (13.2 millones de personas)

NOTICIERO



DURACIÓN ≈ 01:15 HRS.
*sin Conferencia Matutina

ALCANCE ENERO SIN DUPLICIDAD

3.1 millones

ALCANCE DICIEMBRE SIN DUPLICIDAD

2.8 millones

% DE CAMBIO

+10%

AUDIENCIA PROMEDIO

279,587 personas

Con Conf. Matutina: 605,375 personas



DURACIÓN 01:00 HRS.

4.3 millones

3.4 millones

+24%

244,170 personas



DURACIÓN 01:00 HRS.

2.7 millones

n/a

-

341,561 personas



DURACIÓN 01:00 HRS.

6.6 millones

6.5 millones

+2%

515,973 personas



DURACIÓN 00:30 HRS.

264,405 (emisión única)

n/a

-

264,405 personas



DURACIÓN 00:30 HRS.

1.2 millones

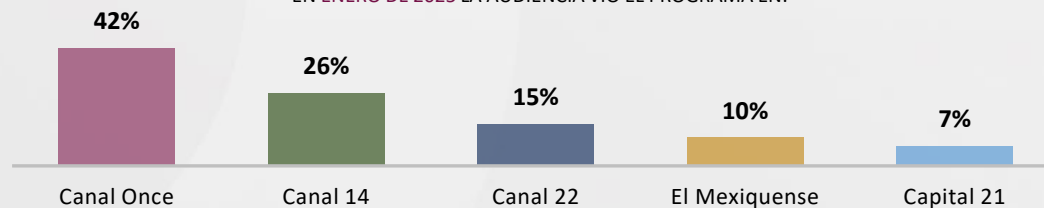
248.7 mil (emisión única)

-

335,677 personas

Punto de Referencia

EN ENERO DE 2025 LA AUDIENCIA VIO EL PROGRAMA EN:



*En el alcance total se consideran también la Conferencia Matutina, "Alerta Once", "Cada hora en la hora" y las emisiones de Once Noticias Sabatino previas a Once Lab.

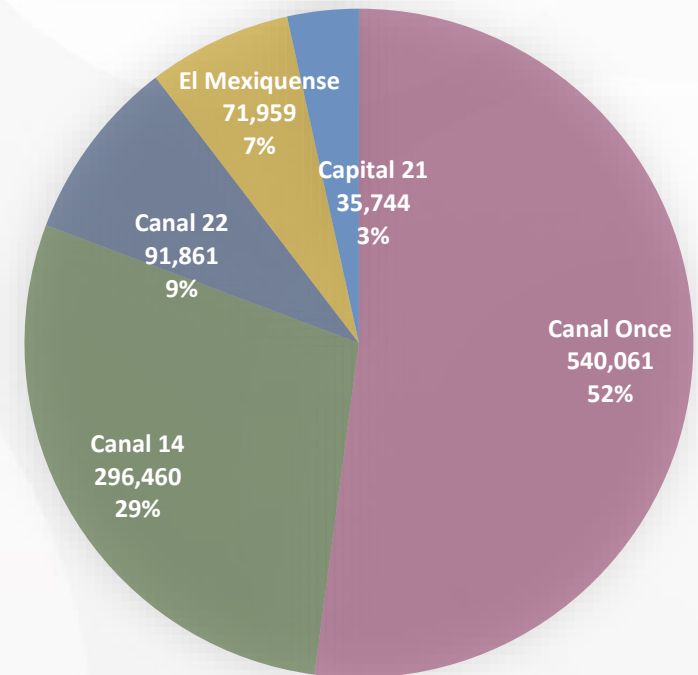
**Once Noticias Nocturno se estrenó el lunes 20 de enero.

***Once Lab se estrenó el sábado 25 de enero.

Domingo	Lunes	Martes	Miércoles	Jueves	Viernes	Sábado
29	30	31 DIC	1 NO HUBO CONFERENCIA	2 524,556 PERSONAS 07:26 a 09:22 horas PALACIO NACIONAL 2 de enero 2024: 242,125 personas	3 424,265 PERSONAS 07:31 a 09:21 horas PALACIO NACIONAL 3 de enero 2024: 277,798 personas	4
5	6 428,159 PERSONAS 07:40 a 09:27 horas PALACIO NACIONAL 6 de enero 2024: FIN DE SEMANA	7 386,477 PERSONAS 07:38 a 09:19 horas PALACIO NACIONAL 7 de enero 2024: FIN DE SEMANA	8 632,443 PERSONAS 07:39 a 09:37 horas PALACIO NACIONAL 8 de enero 2024: 400,182 personas	9 461,749 PERSONAS 07:32 a 09:31 horas PALACIO NACIONAL 9 de enero 2024: 379,819 personas	10 430,815 PERSONAS 07:43 a 09:10 horas PALACIO NACIONAL 10 de enero 2024: 192,841 personas	11
12	13 590,462 PERSONAS 07:31 a 09:11 horas PALACIO NACIONAL 13 de enero 2024: FIN DE SEMANA	14 637,920 PERSONAS 07:37 a 09:10 horas PALACIO NACIONAL 14 de enero 2024: FIN DE SEMANA	15 574,317 PERSONAS 07:36 a 09:28 horas PALACIO NACIONAL 15 de enero 2024: 412,716 personas	16 520,381 PERSONAS 07:41 a 09:27 horas PALACIO NACIONAL 16 de enero 2024: 584,304 personas	17 681,290 PERSONAS 07:32 a 09:24 horas ACAPULCO, GUERRERO 17 de enero 2024: 575,882 personas	18
19	20 413,830 PERSONAS 07:43 a 09:17 horas PALACIO NACIONAL 20 de enero 2024: FIN DE SEMANA	21 746,776 PERSONAS 07:42 a 09:16 horas PALACIO NACIONAL 21 de enero 2024: FIN DE SEMANA	22 681,233 PERSONAS 07:43 a 09:30 horas PALACIO NACIONAL 22 de enero 2024: 395,347 personas	23 639,228 PERSONAS 07:49 a 09:37 horas PALACIO NACIONAL 23 de enero 2024: 372,552 personas	24 603,207 PERSONAS 07:36 a 09:22 horas PALACIO NACIONAL 24 de enero 2024: 530,587 personas	25
26	27 391,826 PERSONAS 07:43 a 09:40 horas PALACIO NACIONAL 27 de enero 2024: FIN DE SEMANA	28 544,204 PERSONAS 07:40 a 09:29 horas PALACIO NACIONAL 28 de enero 2024: FIN DE SEMANA	29 593,927 PERSONAS 07:40 a 09:26 horas PALACIO NACIONAL 29 de enero 2024: 950,016 personas	30 603,207 PERSONAS 07:41 a 09:24 horas PALACIO NACIONAL 30 de enero 2024: 490,747 personas	31 371,062 PERSONAS 07:38 a 09:13 horas PALACIO NACIONAL 31 de enero 2024: 607,561 personas	1 FEB

Vs. otros canales

(Audiencia promedio por conferencia en enero de 2025)



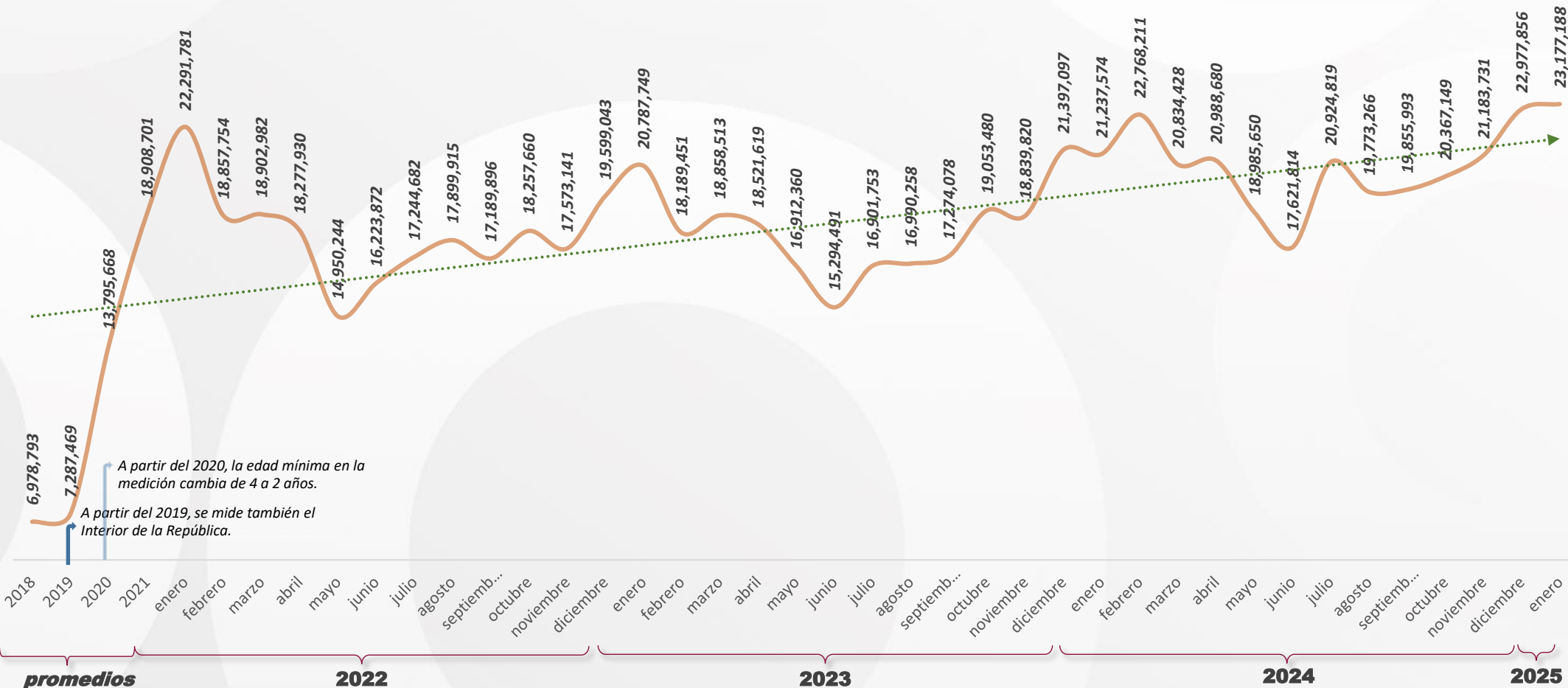
DÍA MÁS VISTO
miércoles

DÍA MENOS VISTO
lunes

En enero de 2025 nos vieron al menos una vez:

23,177,188

PERSONAS



En enero de 2025 nos vieron al menos una vez:

23,177,188

	2018	2019	2020	2021	2022	2023	2024	2025
promedio	7 M	7.3 M	13.8 M	18.9 M	18.1 M	18.3 M	20.7 M	23.2 M
		+4%	+89%	+37%	-4%	+1%	+13%	+12%

	octubre	noviembre	diciembre	enero
Alcance	20.4 M	21.2 M	23 M	23.2 M
		+4%	+8%	+1%

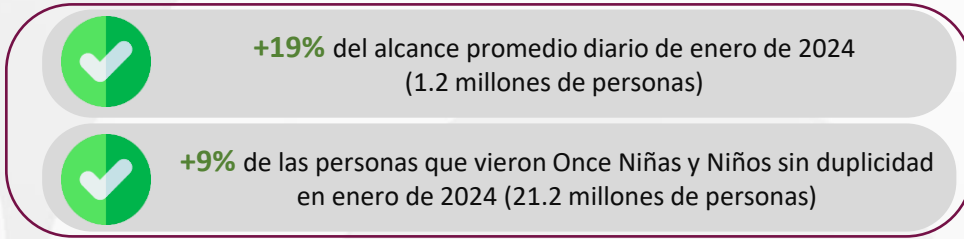
AUDIENCIA SEÑAL 11.2



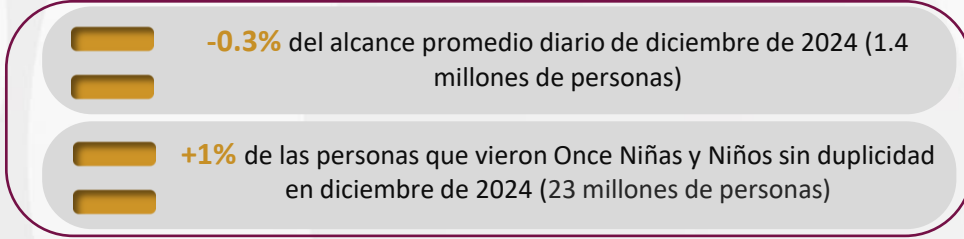
EMISIONES MÁS VISTAS EN ENERO



ENERO 2024



DICIEMBRE 2024



MEJOR HORARIO



COMPORTAMIENTO DE AUDIENCIA DE LA SEÑAL 11.2, ONCE NIÑAS Y NIÑOS

ENERO 2025

COMPARACIÓN CON OTROS CANALES DE CONTENIDO INFANTIL
COMPARACION CON OTROS CANALES DE CONTENIDO INFANTIL

Canal									
Lunes a Viernes	18.6 M	1 M	8 M	9.3 M	11.3 M	8.4 M	9.1 M	8.2	12.2 M
Fin de semana	9.4 M	432.4 K	4.2 M	4.7 M	5.7 M	3.7 M	4.6 M	3.8 M	4M

M: Millones de personas / k: Miles de personas