



AGOSTO - 2024

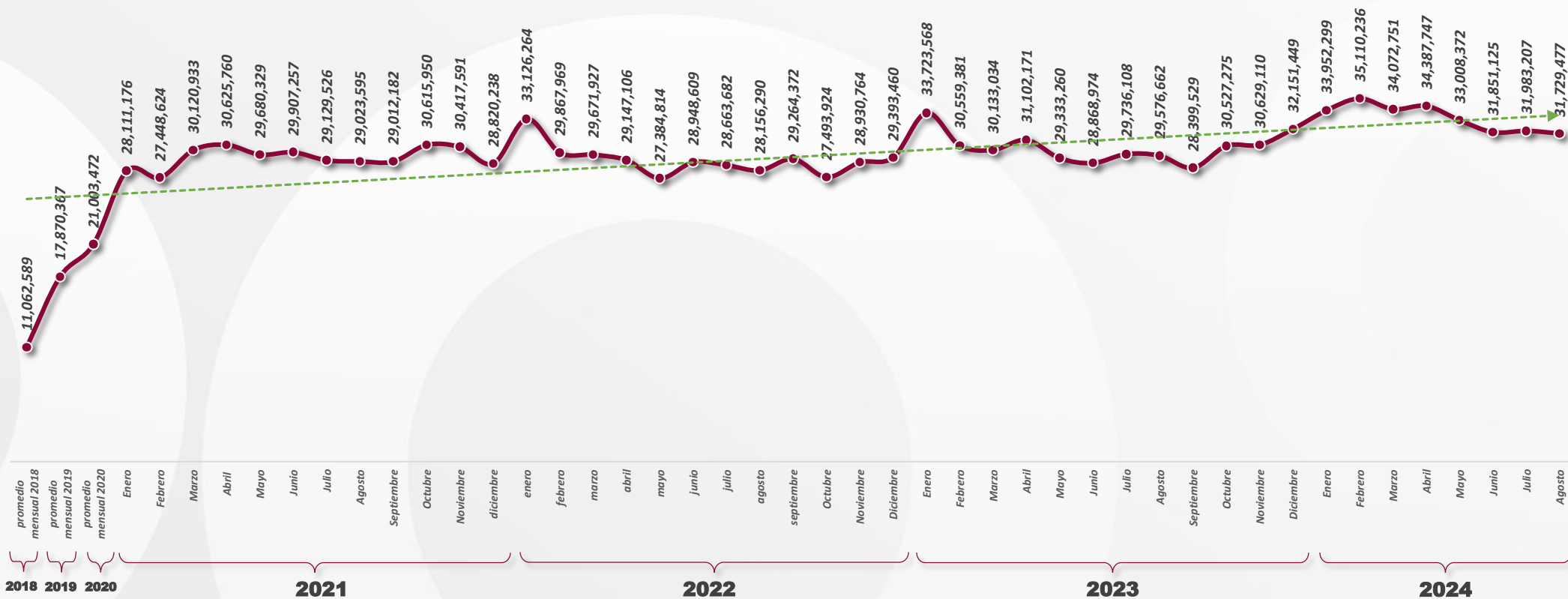
COMPORTAMIENTO DE AUDIENCIA DEL ONCE

ALCANCE DE PERSONAS POR MES

2018-2024

En agosto de 2024 nos vieron al menos una vez:

31,729,477 PERSONAS



FUENTE: HR Ratings Media, Programme, Target Personas 2+ Nacional, All day, del 1 de enero de 2018 al 31 de agosto de 2024.

*Hasta diciembre de 2018, HR Media solo tomaba en cuenta CDMX, GDL y MTY para la medición de audiencias. A partir del 2019, se contempla también el interior de la República.

*Hasta finales del 2019, solo se tomaban en cuenta a las personas mayores de 4 años. A partir de 2020, se toma en cuenta a las personas mayores de 2 años.



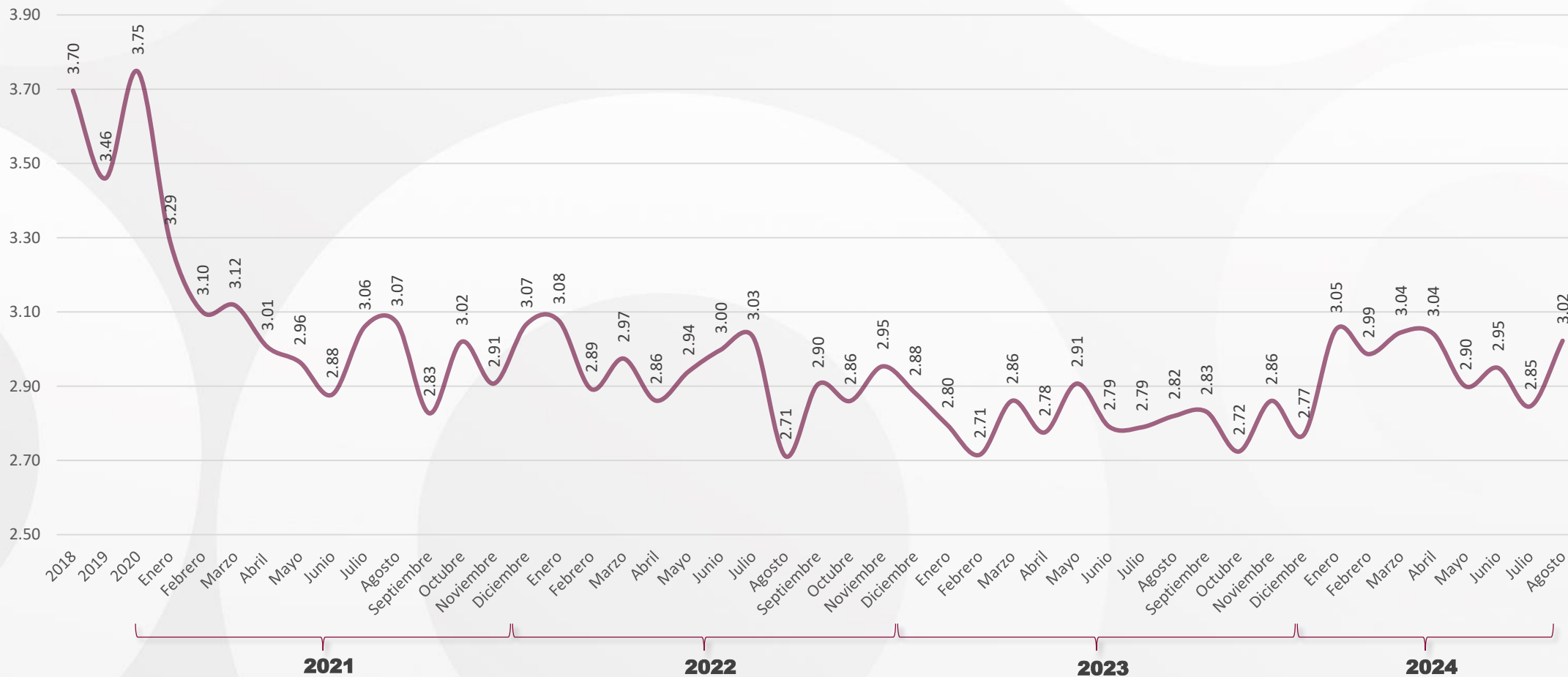
AGOSTO - 2024

COMPORTAMIENTO DE AUDIENCIA DEL ONCE

RELACIÓN ENTRE ALCANCE BRUTO Y ALCANCE SIN DUPLICIDAD

2018-2024

En agosto de 2024, en promedio cada persona de la audiencia vio 3.02 veces El Once.



FUENTE: HR Ratings Media, Programme, Target Personas 2+ Nacional, All day, del 1 de enero de 2018 al 31 de agosto de 2024.
 *Hasta julio de 2018, HR Media solo tomaba en cuenta CDMX, GDL y MTY para la medición de audiencias. A partir del 2019, se contempla también el interior de la República.
 *Hasta finales del 2019, solo se tomaban en cuenta a las personas mayores de 4 años. A partir de 2020, se toma en cuenta a las personas mayores de 2 años.

AGOSTO

Señal 11.1

COMPORTAMIENTO DE AUDIENCIA DEL ONCE

ALCANCE DE PERSONAS POR MES



Alcanzamos a

95,885,290 TELEVIDENTES

JULIO: 91,003,255 TELEVIDENTES



Nos vieron al menos una vez:

31,729,477 PERSONAS

JULIO: 31,983,207 PERSONAS



El mejor día del mes fue:

SÁBADO

JULIO: LUNES

AGOSTO
2023



- Este mes estuvo **15%** por encima de las y los televidentes alcanzados en agosto de 2023 (83,390,008 televidentes).



- Este mes estuvo **7%** por encima de las personas que vieron el Once por lo menos una vez en agosto de 2023 (29,576,662 personas).

JULIO
2024



- Este mes estuvo **5%** por encima de las y los televidentes alcanzados en julio de 2024 (91,003,255 televidentes).



- Este mes estuvo **0.8%** por debajo de las personas que vieron el Once por lo menos una vez en julio de 2024 (31,983,207 personas).

MEJOR HORARIO

ENTRE SEMANA
09:00 a 09:59 hrs

JULIO: 21:00 a 21:59 hrs

FIN DE SEMANA
22:00 a 22:59 hrs

JULIO: 22:00 a 22:59 hrs



MEJORES PROGRAMAS



**ONCE NOTICIAS:
MATUTINO**
1,276,402 PERSONAS
Miércoles 14/08, 06:06 hrs



**ONCE NOTICIAS:
MATUTINO**
950,738 PERSONAS
Martes 20/08, 06:06 hrs




**TREN MAYA,
JUSTICIA Y BIENESTAR
PARA EL SURESTE**
1,107,956 PERSONAS
Sábado 31/08, 20:30 hrs



**CINE DEL ONCE:
CANTANDO NACE EL AMOR**
879,042 PERSONAS
Domingo 25/08, 16:30 hrs



**ONCE NOTICIAS:
MATUTINO**
1,083,927 PERSONAS
Lunes 26/08, 06:06 hrs



**ONCE NOTICIAS:
MATUTINO**
868,148 PERSONAS
Lunes 05/08, 06:06 hrs




**ONCE NOTICIAS:
MATUTINO**
1,004,153 PERSONAS
Jueves 01/08, 06:06 hrs



**APRENDER A
ENVEJECER**
861,782 PERSONAS
Domingo 4/08, 11:00 hrs



**CINE DEL ONCE:
¡VIVA LA SOLDADERA!**
954,466 PERSONAS
Sábado 03/08, 17:00 hrs



**APRENDER A
ENVEJECER**
856,905 PERSONAS
Domingo 11/08, 11:00 hrs



AGOSTO - 2024

COMPORTAMIENTO DE AUDIENCIA DEL ONCE

ONCE NOTICIAS



Alcanzamos a

37,390,191 TELEVIDENTES

JULIO: 38,349,368 TELEVIDENTES



Nos vieron al menos una vez:

15,000,649 PERSONAS

JULIO: 15,581,672 PERSONAS

NOTICIERO

TELEVIDENTES EN AGOSTO*

MATUTINO

DURACIÓN 02:30 HRS.

16.48 MILLONES

julio: 16.86 millones
PROMEDIO: 749,278 PERSONAS

MERIDIANO

DURACIÓN 00:30 HRS.

4.46 MILLONES

julio: 3.97 millones
PROMEDIO: 202,626 PERSONAS

PUNTO DE REFERENCIA 21:00 HORAS

DURACIÓN 01:00 HRS.

8.54 MILLONES

julio: 10.01 millones
PROMEDIO: 388,127 PERSONAS

PUNTO DE REFERENCIA 23:00 HORAS

DURACIÓN 00:50 HRS.

5.18 MILLONES

julio: 5.43 millones
PROMEDIO: 235,359 PERSONAS

SABATINO

DURACIÓN 00:30 HRS.

1.46 MILLONES

julio: 722.69 mil
PROMEDIO: 292,408 PERSONAS

DOMINICAL

DURACIÓN 00:30 HRS.

772.1 MIL

julio: 754.7 mil
PROMEDIO: 193,031 PERSONAS

DOMINICAL 24:00 HORAS

DURACIÓN 00:30 HRS.

497.4 MIL

julio: 124,359 mil
PROMEDIO: 151,927 PERSONAS

AGOSTO 2023



• Este mes estuvo **19%** por encima de las y los televidentes alcanzados por Once Noticias en agosto de 2023 (**31,489,335 televidentes***)



• Este mes estuvo **10%** por encima de las personas que vieron Once Noticias por lo menos una vez en agosto de 2023 (**13,974,065 personas***).

JULIO 2024



• Este mes estuvo **3%** por debajo de las y los televidentes alcanzados por Once Noticias en julio de 2024 (**38,349,368 televidentes***).



• Este mes estuvo **4%** por debajo de las personas que vieron Once Noticias por lo menos una vez en julio de 2024 (**15,581,672 personas***).

DISTRIBUCIÓN DEL ALCANCE POR REGIÓN EN TV.*



ZONA METROPOLITANA DEL VALLE DE MÉXICO (ZMVM)

34 %



GUADALAJARA (GDL)

4%



MONTERREY (MTY)

5%



INTERIOR DE LA REPÚBLICA (26 CIUDADES)

57%

FUENTE: HR Ratings Media, Programme, Target Personas 2+ Nacional, All day, del 1 de enero de 2018 al 31 de agosto de 2024.

*Hasta julio de 2018, HR Media solo tomaba en cuenta CDMX, GDL y MTY para la medición de audiencias. A partir del 2019, se contempla también el interior de la República.

*Hasta finales del 2019, solo se tomaban en cuenta a las personas mayores de 4 años. A partir de 2020, se toma en cuenta a las personas mayores de 2 años.

AGOSTO

Señal 11.1

COMPORTAMIENTO DE AUDIENCIA DEL ONCE

ALCANCE DE PERSONAS POR MES

Conferencia de Prensa Matutina



AGOSTO - 2024



Domingo	Lunes	Martes	Miércoles	Jueves	Viernes	Sábado
				903,944 PERSONAS 07:34 a 10:47 horas PALACIO NACIONAL 1 AGO	675,600 PERSONAS 07:10 a 09:40 horas PALACIO NACIONAL	
28	29	30	JUL 31	2	3	
	827,276 PERSONAS 07:32 a 10:36 horas PALACIO NACIONAL	673,005 PERSONAS 07:21 a 10:06 horas PALACIO NACIONAL	466,600 PERSONAS 07:29 a 09:52 horas PALACIO NACIONAL	558,366 PERSONAS 07:16 a 09:52 horas PALACIO NACIONAL	364,018 PERSONAS 07:24 a 09:03 horas PALACIO NACIONAL	
4	5	6	7	8	9	10
	689,661 PERSONAS 07:32 a 10:25 horas PALACIO NACIONAL	764,602 PERSONAS 07:15 a 10:13 horas PALACIO NACIONAL	1,216,625 PERSONAS 07:28 a 11:01 horas PALACIO NACIONAL	729,779 PERSONAS 07:23 a 09:47 horas PALACIO NACIONAL	455,375 PERSONAS 07:26 a 09:40 horas PALACIO NACIONAL	
11	12	13	14	15	16	17
	349,230 PERSONAS 07:22 a 08:52 horas PALACIO NACIONAL	900,557 PERSONAS 07:16 a 10:15 horas PALACIO NACIONAL	821,952 PERSONAS 07:19 a 09:54 horas PALACIO NACIONAL	790,594 PERSONAS 07:21 a 10:15 horas PALACIO NACIONAL	810,691 PERSONAS 07:27 a 09:35 horas PALACIO NACIONAL	
18	19	20	21	22	23	24
	998,509 PERSONAS 07:20 a 10:17 horas PALACIO NACIONAL	456,982 PERSONAS 07:15 a 09:25 horas PALACIO NACIONAL	525,577 PERSONAS 07:10 a 09:24 horas PALACIO NACIONAL	773,226 PERSONAS 07:25 a 09:29 horas PALACIO NACIONAL	668,267 PERSONAS 07:30 a 09:49 horas PALACIO NACIONAL	
25	26	27	28	29	30	31

PROMEDIO ANUAL

672,776
personas

El alcance promedio anual son las personas que vieron la conferencia de prensa por transmisión de 2024.

AGOSTO

Señal 11.2

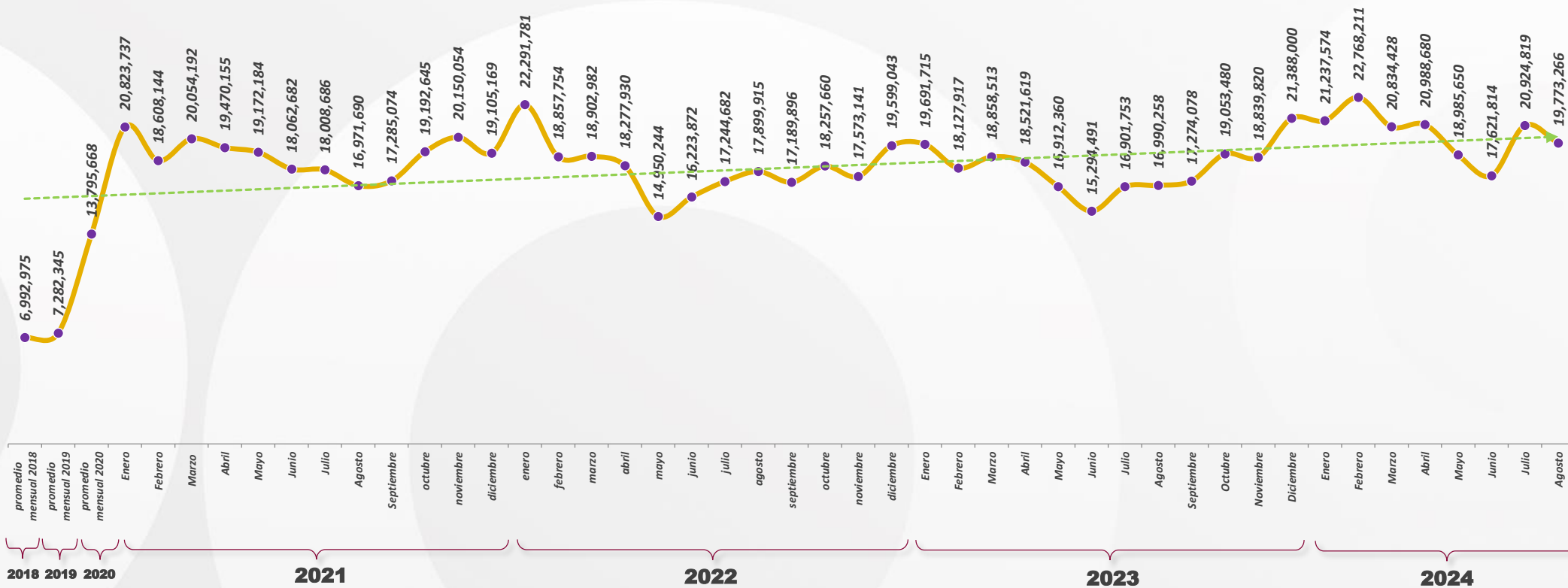
COMPORTAMIENTO DE AUDIENCIA DEL ONCE

ALCANCE DE PERSONAS POR MES EN ONCE NIÑAS Y NIÑOS



En agosto de 2024 nos vieron al menos una vez:

19,773,266 PERSONAS



FUENTE: HR Ratings Media, Programme, Target Personas 2+ Nacional, All day, del 1 de enero de 2018 al 31 de agosto de 2024.

*Hasta diciembre de 2018, HR Media solo tomaba en cuenta CDMX, GDL y MTY para la medición de audiencias. A partir del 2019, se contempla también el interior de la República.

*Hasta finales del 2019, solo se tomaban en cuenta a las personas mayores de 4 años. A partir de 2020, se toma en cuenta a las personas mayores de 2 años.

AGOSTO

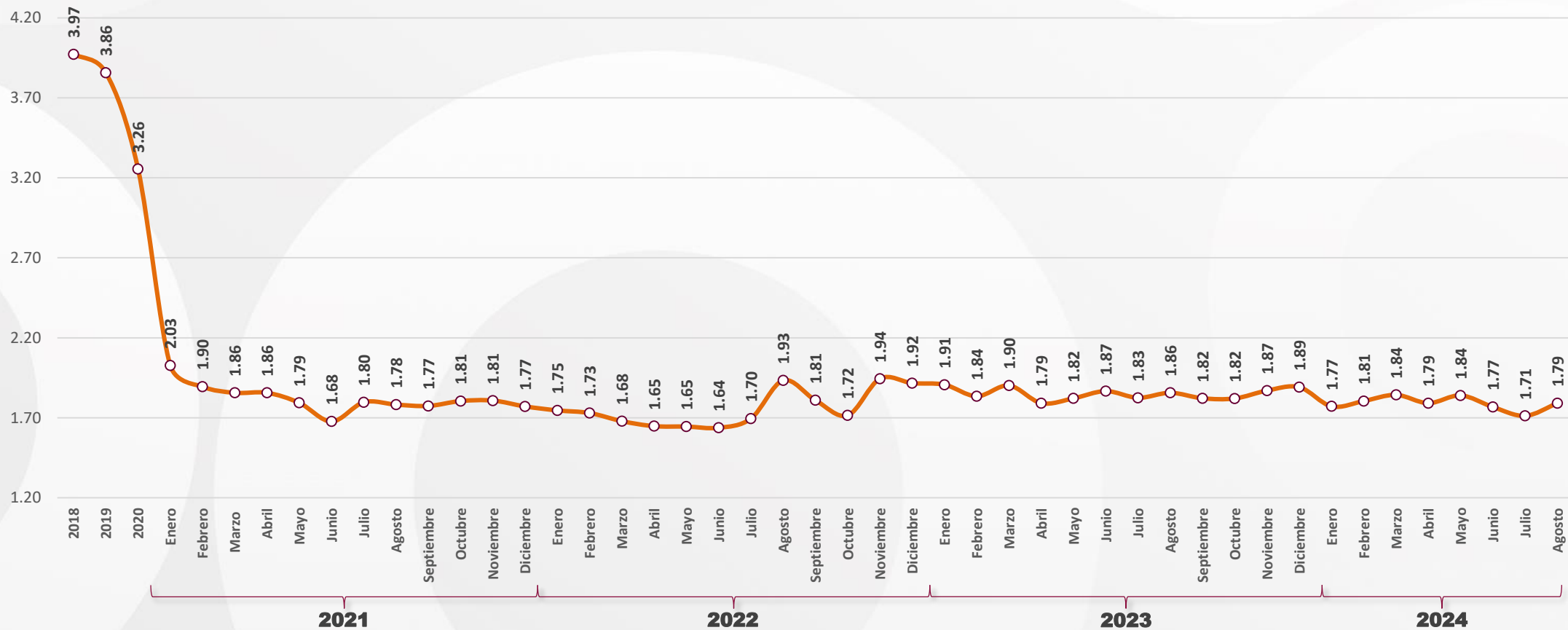
Señal 11.2

COMPORTAMIENTO DE AUDIENCIA DEL ONCE

RELACIÓN ENTRE ALCANCE BRUTO Y ALCANCE SIN DUPLICIDAD



En agosto de 2024, en promedio cada persona de la audiencia vio 1.79 veces Once Niñas y Niños.



FUENTE: HR Ratings Media, Programme, Target Personas 2+ Nacional, All day, del 1 de enero de 2018 al 31 de agosto 2024.

*Hasta febrero de 2018, HR Media solo tomaba en cuenta CDMX, GDL y MTY para la medición de audiencias. A partir del 2019, se contempla también el interior de la República.

*Hasta finales del 2019, solo se tomaban en cuenta a las personas mayores de 4 años. A partir de 2020, se toma en cuenta a las personas mayores de 2 años.

AGOSTO


SEÑAL 11.2

COMPORTAMIENTO DE AUDIENCIA DEL ONCE

AUDIENCIA SEÑAL 11.2



MEJORES PROGRAMAS



LAS NUEVAS LEYENDAS DEL MONO
270,798 PERSONAS
Viernes 16/08, 22:00 hrs.



LAS NUEVAS LEYENDAS DEL MONO
260,660 PERSONAS
Martes 20/08, 14:00 hrs.



MOOMIN VALLEY
230,678 PERSONAS
Sábado 31/08, 20:00 hrs.



OPERACIÓN OUCH!
217,102 PERSONAS
Miércoles 07/08, 10:45 hrs.



PELOTA RUDA
215,446 PERSONAS
Jueves 15/08, 21:30 hrs.

AGOSTO
2023



• Este mes estuvo **12%** por encima de las y los televidentes alcanzados en agosto de 2023 (**31,543,773** televidentes).



• Este mes estuvo **16%** por encima de las personas que vieron el Once por lo menos una vez en agosto de 2023 (**16,990,258** personas).

JULIO
2024



• Este mes estuvo **2%** por debajo de las y los televidentes alcanzados en julio de 2024 (**35,838,578** televidentes).



• Este mes estuvo **6%** por debajo de las personas que vieron el Once por lo menos una vez en julio de 2024 (**20,924,819** personas).

MEJOR HORARIO

ENTRE SEMANA
21:00 a 21:59 hrs

JULIO: 22:00-22:59 hrs.

FIN DE SEMANA
15:00 a 15:59 hrs

JULIO: 19:00-19:59 hrs.

AGOSTO

COMPORTAMIENTO DE AUDIENCIA DEL ONCE


ALCANCE DE PERSONAS POR MES

Centro de contacto con la audiencia



CORREO

108



LLAMADAS

882



INTERACCIÓN
EN REDES


19,979

LAS PERSONAS QUE ESCRIBEN AL CORREO DEL ONCE,
LO HACEN PRINCIPALMENTE A:

EL ONCE
(34 CORREOS)

RECURSOS HUMANOS
(19 CORREOS)

ONCE NOTICIAS MATUTINO
(12 CORREOS)



LAS PERSONAS QUE MARCAN AL ONCE,
LO HACEN PRINCIPALMENTE A:

DIÁLOGOS EN CONFIANZA
(458 LLAMADAS)

APRENDER A ENVEJECER
(247 LLAMADAS)

EL ONCE
(59 LLAMADAS)



LAS PERSONAS QUE INTERACTUAN EN LAS REDES
DEL ONCE, LO HACEN PRINCIPALMENTE A:

DIÁLOGOS EN CONFIANZA
(5,081 INTERACCIONES)

CUENTA INSTITUCIONAL
(5,048 INTERACCIONES)

OPERACIÓN MAMUT
(3,701 INTERACCIONES)

